

SOLID WORLD GROUP S.p.A.

Via Reginato, 87

TREVISO (TV)

Capitale Sociale Euro 1.882.633,80 interamente versato

R.E.A. di Treviso 303.132

Codice Fiscale e Registro Imprese di Treviso 04132150964

RELAZIONE DEL CONSIGLIO DI AMMINISTRAZIONE

SULLA GESTIONE SOCIALE

NELL'ESERCIZIO CHIUSO AL 31 DICEMBRE 2025

* * * * *

COMPOSIZIONE ORGANI SOCIALI

Consiglio di Amministrazione

Roberto Rizzo Presidente e Amministratore delegato

Marco Calini Vicepresidente e Amministratore delegato

Lucio Ferranti Amministratore

Michele Pellegrini Amministratore indipendente (dimesso in data 28/08/2025)

Sonia Furian Amministratore indipendente

nominata per cooptazione dal consiglio di amministrazione del 30 settembre 2025 in sostituzione dell'amministratore indipendente dimissionario Michele Pellegrini. L'amministratore Furian resta in carica sino alla prossima assemblea dei Soci.

Termine della carica: assemblea di approvazione del Bilancio al 31 dicembre 2027

Collegio Sindacale

Paolo Bramezza Presidente

Paolo Fabbro Sindaco effettivo

Vittorio Masina Sindaco effettivo (dimesso in data 16/02/2026)

Davide Cappellari Sindaco effettivo

per subentro automatico in sostituzione del Sindaco effettivo dimissionario Vittorio Masina dal 16/2/2026. Il Sindaco Cappelari resta in carica sino alla prossima assemblea dei Soci.

Diego Lazzari Sindaco Supplente

Data atto di nomina: 26 giugno 2025

Termine della carica: assemblea di approvazione del Bilancio al 31 dicembre 2027

Revisore legale

RSM Società di revisione e organizzazione contabile S.p.A.

Data atto di nomina: 27 giugno 2024

Termine dell'incarico: assemblea di approvazione del Bilancio al 31 dicembre 2026

* * * * *

ATTIVITA' DELLA SOCIETA'

Solid World Group S.p.A., (nel seguito anche “Società”), insieme alle società controllate (nel seguito “SolidWorld GROUP”) integra le più moderne e complete tecnologie digitali 3D per supportare e accelerare il passaggio delle aziende clienti verso la Fabbrica 4.0 e 5.0, e fornendo un sistema integrato e interconnesso grazie all'utilizzo delle migliori tecnologie digitali 3D in ambito software e hardware, ora integrate con l'intelligenza artificiale. Al centro di SolidWorld GROUP c'è il concetto di tridimensionalità in tutte le soluzioni utilizzate per le fasi di ideazione, progettazione, reverse engineering, prototipazione, industrializzazione, controllo qualità, lavorazioni meccaniche, stampa 3D, produzione personalizzata e in piccole serie.

Oggi SolidWorld GROUP continua a fare la differenza e confermarsi all'avanguardia, proponendo tecnologie avanzate ed innovazioni che rivoluzioneranno anche la chirurgia del futuro prossimo. L'obiettivo che si pone la Società è quello di velocizzare il processo produttivo, di renderlo il più funzionale ed efficiente possibile, in un'ottica di ecosostenibilità.

Informazioni di maggior dettaglio sull'attività della Società e delle sue partecipate possono essere ottenute consultando il sito internet <https://solidworldgroup.it/>

FATTI DI RILIEVO INTERVENUTI DURANTE L'ESERCIZIO

20 marzo 2025 - delibera di esecuzione dell'aumento di capitale sociale in opzione - deliberato dall'assemblea straordinaria degli azionisti il 13 novembre 2024 - per una tranche di importo massimo di Euro 2.500.000,00 inclusivo di eventuale sovrapprezzo, offerta in opzione ai possessori di azioni ordinarie, ai sensi dell'art. 2441, comma 1, del codice civile, e per massimi Euro 50.000,00 da destinare all'attribuzione di bonus shares agli aventi diritto in misura di n. 1 bonus share ogni n. 5 azioni ordinarie sottoscritte nell'ambito dell'aumento di capitale in opzione (e detenute ininterrottamente sino allo scadere del 6° mese di calendario successivo alla data di cui all'art. 2444, comma 1, del Codice Civile), nel rispetto del limite massimo complessivo deliberato dalla sopra menzionata assemblea straordinaria degli azionisti.

25 marzo 2025 - atto di fusione per incorporazione della società interamente controllata Valore BF 3D S.r.l. in SolidWorld Group S.p.A.

25 aprile 2025 - conclusione positiva dell'aumento di capitale con la sottoscrizione di n. 1.405.250 azioni ordinarie cum bonus share di nuova emissione (le "Nuove Azioni"), per un controvalore (comprensivo di sovrapprezzo) di euro 1.686.300,00, anche tramite la sottoscrizione di n. 420.950 Nuove Azioni rinvenienti dall'esercizio di n. 2.694.080 diritti inoptati collocati nel corso dell'asta svoltasi nelle giornate del 22 e 23 aprile 2025;

30 aprile 2025 - collocamento di parte delle n. 647.205 azioni ordinarie cum bonus share di nuova rimaste inoptate e rinvenienti dall'aumento di capitale in opzione deliberato dall'assemblea straordinaria della Società del 13 novembre 2024. Nell'ambito del Collocamento Azioni sono state sottoscritte n. 262.350 Nuove Azioni a un prezzo pari a euro 1,20 (di cui euro 0,10 da imputare a capitale ed euro 1,10 a riserva sovrapprezzo) per ciascuna Nuova Azione, per un controvalore complessivo pari a euro 314.820,00.

12 giugno 2025 - collocamento di n. 384.450 azioni ordinarie cum bonus share di nuova emissione rimaste inoptate e rinvenienti dall'aumento di capitale in opzione deliberato dall'assemblea straordinaria della Società del 13 novembre 2024. Con questa sottoscrizione è stato sostanzialmente raggiunto il 100% dell'obiettivo di collocamento.

26 giugno 2025 - l'assemblea ordinaria approva il bilancio 2024, il programma di acquisto di azioni proprie e la nomina del cda e del collegio sindacale.

31 luglio 2025 - comunicazione che nel periodo ricompreso tra il 17 luglio 2025 e il 31 luglio 2025, termine iniziale e finale compresi (il "Terzo Periodo di Esercizio"), sono stati esercitati n. 1.464 Warrant. Conseguentemente sono state sottoscritte, al prezzo di euro 2,398 per azione, nel rapporto di n. 1,1 Azioni di Compendio per ogni n. 2 Warrant posseduti, n. 805 azioni ordinarie Solid World di nuova emissione, prive dell'indicazione di valore nominale, aventi godimento regolare e le medesime caratteristiche delle Azioni Ordinarie Solid World negoziate su Euronext Growth Milan alla data di emissione delle Azioni di Compendio, per un controvalore complessivo pari ad euro 1.930,39. I Warrant per i quali non è stata presentata richiesta di sottoscrizione entro il termine del Terzo e Ultimo Periodo di Esercizio sono decaduti da ogni diritto, divenendo definitivamente privi di ogni effetto.

7 novembre 2025 - assegnazione di n. 149.642 azioni premiali (c.d. "cosiddette bonus shares") aventi godimento regolare e lo stesso codice ISIN delle azioni ordinarie della Società già in circolazione. Per effetto dell'attribuzione le complessive azioni ordinarie della società in circolazione sono quindi pari a n. 15.396.447.

17 dicembre 2025 - A seguito dell'ulteriore avveramento delle condizioni previste nell'aumento di capitale sono state assegnate n. 10.051 azioni premiali (c.d. "bonus shares") aventi godimento regolare. Per effetto dell'attribuzione odierna le complessive azioni ordinarie della società in circolazione sono quindi pari a n. 15.406.498. Si informa inoltre che, alla data odierna, risultano concluse tutte le assegnazioni relative alle azioni premiali (bonus shares) rivenienti dall'Aumento di capitale deliberato dall'Assemblea degli Azionisti in data 13 novembre 2024 e, pertanto, detto Aumento si è definitivamente concluso. Ad esito di tale ultima assegnazione il capitale della società ammonta ad euro 18.626.338.

ASSETTI PROPRIETARI

L'assetto proprietario della Società è illustrato nella Tabella che segue.

Azionista	Azioni a voto plurimo (3 voti)	N. azioni ordinarie	N. complessivo azioni	% sul Capitale Sociale	N. Diritti di voto	% su diritti di voto	% su azioni quotate
Roberto Rizzo	2.205.170	1.673.804	3.878.974	20,60%	8.289.314	32,50%	10,86%
<i>Tramite Prime S.r.l.</i>	<i>2.205.170</i>	<i>1.636.679</i>	<i>3.841.849</i>	<i>20,41%</i>	<i>8.252.189</i>	<i>32,35%</i>	<i>10,62%</i>
<i>Come Persona Fisica</i>	<i>-</i>	<i>37.125</i>	<i>37.125</i>	<i>0,20%</i>	<i>37.125</i>	<i>0,15%</i>	<i>0,24%</i>
Marco Calini	1.214.670	974.158	2.188.828	11,63%	4.618.168	18,11%	6,32%
<i>Tramite ALCA S.r.l.</i>	<i>1.050.000</i>	<i>759.225</i>	<i>1.809.225</i>	<i>9,61%</i>	<i>3.909.225</i>	<i>15,33%</i>	<i>4,92%</i>
<i>Come Persona Fisica</i>	<i>164.670</i>	<i>214.933</i>	<i>379.603</i>	<i>2,02%</i>	<i>708.943</i>	<i>2,78%</i>	<i>1,40%</i>
RedFish LongTerm Capital S.p.A.	-	1.359.983	1.359.983	7,22%	1.359.983	5,33%	8,83%
Mercato	-	11.398.553	11.398.553	60,55%	11.398.553	44,06%	73,99%
Totale	3.419.840	15.406.338	18.626.338	100,00%	25.666.018	100,00%	100,00%

SINTESI DEI RISULTATI

Solid World Group ha chiuso l'esercizio 2025 con una perdita di euro 419.718, rispetto ad euro 957.538 del 2024.

I ricavi delle vendite realizzate nell'esercizio 2025 ammontano ad euro 34.360.710 con un incremento di euro 3.632.796 rispetto all'esercizio precedente (circa + 11,8%). I ricavi della Società sono stati realizzati per euro 33.997.511 in Italia e per euro 363.199 all'estero.

I principali dati del conto economico riclassificato posti a confronto con quelli del precedente esercizio sono riportati nel seguente prospetto:

Conto Economico	31.12.2025	31.12.2024
(Dati in unità di Euro)		
Ricavi delle vendite	34.360.710	30.727.914
Variazione rimanenze prodotti in corso di lavor., semilavorati e finiti	0	0
Incrementi di immobilizzazioni per lavori interni	3.700.370	1.389.361
Altri ricavi e proventi	1.894.218	6.787.041
Valore della produzione	39.955.298	38.904.317
Costi delle materie prime, sussidiarie e di merci al netto della var.		
Rimanenze	(21.679.496)	(18.548.017)
Costi per servizi	(5.088.217)	(4.980.727)
godimento beni di terzi	(1.507.772)	(1.293.997)
Costi del personale	(6.716.691)	(6.223.725)
Oneri diversi di gestione	(1.012.728)	(645.425)
EBITDA	3.950.393	7.212.425
EBITDA Margin % (*)	9,9%	18,5%
Proventi straordinari	(785.535)	(108.223)
Oneri straordinari	295.598	81.096
EBITDA Aggiustato	3.460.456	7.185.299
EBITDA Aggiustato Margin % (*)	8,7%	18,5%
Ammortamenti e svalutazioni	(2.509.522)	(1.840.082)
Accantonamenti	(1.072.503)	(673.002)
EBIT	368.368	4.699.342
Risultato finanziario	(128.340)	(4.086.501)
EBT	240.028	612.841
Imposte d'esercizio	(659.746)	(1.570.379)
Risultato d'esercizio	(419.718)	(957.538)

(*) Incidenza rispetto al Valore della produzione

Note:

L' **EBITDA** indica il risultato della gestione operativa prima delle imposte sul reddito, dei proventi e oneri finanziari, degli ammortamenti delle immobilizzazioni, della svalutazione e degli accantonamenti a fondi rischi e oneri. L'EBITDA non è identificato come misura contabile nell'ambito dei principi contabili nazionali e pertanto non deve essere considerato come una misura alternativa per la valutazione dell'andamento dei risultati operativi della società. Poiché la composizione dell'EBITDA non è regolamentata dai principi contabili di riferimento, il criterio di determinazione applicato dalla società potrebbe non essere omogeneo con quello adottato da altre società e/o gruppi e quindi non risultare con essi comparabili.

L'**EBITDA Aggiustato** indica il risultato della gestione operativa prima delle imposte, dei proventi e oneri finanziari, degli ammortamenti delle immobilizzazioni, della svalutazione dei crediti, degli accantonamenti a fondi rischi e oneri, delle plusvalenze e minusvalenze realizzate, degli accantonamenti al fondo svalutazione magazzino e degli altri proventi e oneri straordinari quali ad esempio incentivi all'esodo, multe e sanzioni, indennizzi e risarcimenti. L'EBITDA Aggiustato non è identificato come misura contabile nell'ambito dei principi contabili nazionali e pertanto non deve essere considerato come una misura alternativa per la valutazione dell'andamento dei risultati operativi della società. Poiché la composizione dell'EBITDA Aggiustato non è regolamentata dai principi contabili di riferimento, il criterio di determinazione applicato dalla società potrebbe non essere omogeneo con quello adottato da altre società e/o gruppi e quindi non risultare con essi comparabili.

L'**EBIT** indica il risultato prima delle imposte sul reddito e dei proventi e oneri finanziari. L'EBIT pertanto rappresenta il risultato della gestione operativa prima della remunerazione del capitale sia di terzi sia proprio. L'EBIT non è identificato come misura contabile nell'ambito dei principi contabili nazionali e pertanto non deve essere considerato come una misura alternativa per la valutazione dell'andamento dei risultati operativi della società. Poiché la composizione dell'EBIT non è regolamentata dai principi contabili di riferimento, il criterio di determinazione applicato dalla società potrebbe non essere omogeneo con quello adottato da altre società e/o gruppi e quindi non risultare con essi comparabili.

La struttura patrimoniale e l'indebitamento finanziario netto (IFN) della Società al 31.12.2025 è illustrata nelle tabelle che seguono:

Stato Patrimoniale	31.12.2025	31.12.2024
(Dati in unità di Euro)		
Immobilizzazioni immateriali	13.275.413	7.639.025
Immobilizzazioni materiali	1.863.784	1.453.900
Immobilizzazioni finanziarie	15.730.052	16.996.168
Attivo fisso netto	30.869.249	26.089.093
Rimanenze	545.342	438.578
Crediti commerciali	20.177.546	18.040.068
Debiti commerciali	(12.412.749)	(10.239.787)
Capitale circolante commerciale	8.310.139	8.238.858
Altre attività correnti	3.305.005	3.180.285
Altre passività correnti	(7.334.203)	(6.471.015)
Crediti e debiti tributari	(405.194)	(394.118)
di cui crediti tributari	430.997	0
di cui debiti tributari	(836.191)	0
Ratei e risconti netti	472.123	508.629
Capitale circolante netto	4.347.870	5.062.639
Fondi rischi e oneri	(1.576.675)	(1.019.387)
TFR	(1.614.656)	(1.440.771)
Capitale investito netto (Impieghi)	32.025.788	28.691.574
Parte corrente del debito finanziario non corrente	3.300.587	1.392.226
Debito finanziario corrente	12.016.623	10.475.765
Debito finanziario non corrente	3.373.919	3.133.541
Totale debiti bancari e finanziari	18.691.129	15.001.531
Altre attività finanziarie correnti	(986.304)	(312.120)
Disponibilità liquide	(3.021.213)	(1.354.678)
Indebitamento finanziario netto	14.683.612	13.334.733
Capitale sociale	1.882.634	1.661.338
Riserve	15.879.260	14.653.042
Risultato d'esercizio	(419.718)	(957.538)
Patrimonio netto (Mezzi propri)	17.342.176	15.356.841
Totale fonti	32.025.788	28.691.574

Note:

Il **Capitale Circolante Netto** è calcolato come la sommatoria delle rimanenze, dei crediti commerciali, dei debiti commerciali, delle altre attività correnti, delle altre passività correnti, dei crediti e debiti tributari e dei ratei e risconti netti. Il Capitale Circolante Netto non è identificato come misura contabile dai principi contabili di riferimento. Il criterio di determinazione applicato dalla Società potrebbe non essere omogeneo con quello adottato da altre società e, pertanto, il saldo ottenuto della società potrebbe non essere comparabile con quello determinato da questi ultimi.

Il **Capitale investito netto** è calcolato come Capitale Circolante Netto, Attivo fisso netto e Passività non correnti (fondo rischi e oneri e TFR). Il Capitale investito non è identificato come misura contabile dai principi contabili di riferimento. Il criterio di determinazione applicato dalla Società potrebbe non essere omogeneo con quello adottato da altre società e, pertanto, il saldo ottenuto dalla Società potrebbe non essere comparabile con quello determinato da questi ultimi.

Indebitamento Finanziario Netto	31.12.2025	31.12.2024
(Dati in unità di Euro)		
A. Disponibilità liquide	(3.021.213)	(1.354.678)
B. Mezzi equivalenti a disponibilità liquide	0	0
C. Altre attività correnti	(986.304)	(312.120)
D. Liquidità (A) + (B) + (C)	(4.007.517)	(1.666.798)
E. Debito finanziario corrente	12.016.623	10.475.765
F. Parte corrente del debito finanziario non corrente	3.300.587	1.392.226
G. Indebitamento finanziario corrente (E)+(F)	15.317.210	11.867.990
H. Indebitamento finanziario corrente netto (G)-(D)	11.309.693	10.201.192
I. Debito finanziario non corrente	3.373.919	3.133.541
J. Strumenti di debito	-	-
K. Debiti commerciali e altri debiti non correnti	-	-
L. Indebitamento finanziario non corrente (I) + (J) + (K)	3.373.919	3.133.541
M. Totale indebitamento finanziario (H) + (L)	14.683.612	13.334.733

Note:

L'**Indebitamento finanziario netto** è calcolato come somma delle disponibilità liquide e mezzi equivalenti, delle passività finanziarie non correnti, ed è stato determinato in conformità a quanto stabilito negli "Orientamenti in materia di obblighi di informativa ai sensi del regolamento sul prospetto" (ESMA32-382-1138) pubblicati dall'ESMA (European Securities and Markets Authority o Autorità europea degli strumenti finanziari e dei mercati).

PRINCIPALI INDICATORI DI RISULTATO E FINANZIARI

Gli indici di seguito elaborati propongono l'esame della situazione economica, patrimoniale e finanziaria della Società, comparata con l'esercizio precedente:

Indici	Parametri calcolo	31.12.2025	31.12.2024
ROE	Risultato netto / Mezzi propri	-2,42%	-6,24%
ROI	EBITDA / Capitale investito netto	12,34%	25,14%
ROS	EBITDA / Ricavi	11,50%	23,47%
Margine di struttura primario	Mezzi propri - Attivo fisso netto	-13.527.073	-10.732.252
Quozienti di struttura primario	Mezzi propri / Attivo fisso netto	0,56	0,59
Margine di struttura secondario	Mezzi propri + passività a m/l termine - Attivo fisso	-10.153.154	-7.598.711
Quozienti di struttura secondario	Mezzi propri + passività a m.l. termine / Attivo fisso	0,67	0,71
Liquidità primaria	Liquidità immediata - Passività correnti	-12.295.997	-10.513.313
Liquidità secondaria	Liquidità immediata + Liquidità differita - Passività correnti	-11.309.693	-10.201.193
Gearing ratio	Indebitamento finanziario netto / Mezzi propri	0,85	0,87
Leverage	Indebitamento finanziario netto / EBITDA	3,72	1,85

Si segnala che al 31.12.2025, anche alla luce degli accordi sottoscritti con Riello Investment Partners SGR S.p.A., sono stati disapplicati tutti i parametri finanziari previsti nei covenant dei Prestiti obbligazionari emessi dalla Società, argomento per il quale si rimanda al paragrafo “Debiti obbligazionari” della nota integrativa.

INFORMAZIONI ATTINENTI ALLE RISORSE UMANE

Al 31.12.2025 Solid World Group S.p.A. aveva in essere rapporti di lavoro con 113 dipendenti, di cui 1 dirigente, 9 quadri e 103 impiegati (di cui 7 apprendisti). Di essi 112 dipendenti hanno un contratto a tempo indeterminato e 1 dipendenti un contratto a tempo determinato.

Si segnala che durante il 2025 non si sono verificati infortuni sul lavoro che hanno coinvolto personale dipendente per i quali sia stata accertata una responsabilità aziendale. Nel 2025 non vi sono stati addebiti alla Società in ordine a malattie professionali che hanno coinvolto personale dipendente.

INFORMAZIONI ATTINENTI ALL’ADEGUATO ASSETTO ORGANIZZATIVO

Il Consiglio di Amministrazione durante l’esercizio ha costantemente valutato l’assetto organizzativo, amministrativo, contabile e l’andamento della gestione della Società ritenendolo adeguato alla sua natura e dimensione dell’impresa anche in funzione della tempestiva rilevazione della crisi d’impresa e della perdita della continuità aziendale.

Al riguardo si dà conto che il Consiglio di Amministrazione della Società con delibera del 14 dicembre 2023 ha adottato il sistema di gestione della segnalazione di sospetti illeciti – whistleblowing. La relativa procedura è disponibile sul sito internet della Società nella Sezione <https://solidworldgroup.it/governance/documenti-societari/>.

ATTIVITA’ DI RICERCA E SVILUPPO

La Società nel corso dell’esercizio 2025 ha proseguito nell’attività di ricerca, sviluppo ed innovazione tecnologica ed ha indirizzato i propri sforzi in particolare su progetti ritenuti sotto il profilo tecnologico particolarmente innovativi, proseguendo nel contempo l’aggiornamento tecnologico di mantenimento dei software proprietari.

Tra le principali attività svolte nel 2025 dalla Società vanno ricordate quelle relative allo studio, progettazione e sviluppo di moduli software appartenenti alla suite Integr@, quelle dedicate allo sviluppo di tecnologia per l'integrazione dei software SolidWorks e SolidCam finalizzati alla Manufacturing execution (MES), quelli dedicati all'integrazione dei sistemi di PDM (Product Data Management) nonché quelli Add-In destinati ad allargare le opportunità di inserimento del software Solidworks in nuove fasce di mercato tradizionalmente estranee ai software di progettazione meccanica (quali ad esempio quelli della pelletteria e dell'abbigliamento).

L'evidenza del loro recupero in termini di utilità economiche future per l'attività della Società ha motivato la loro iscrizione tra le immobilizzazioni immateriali.

Le attività di ricerca e sviluppo da parte della Società proseguono costantemente con l'impiego prevalente di risorse interne.

Si segnala che ad esito delle attività innovative condotte anche negli esercizi precedenti, al 31 dicembre 2025 il portafoglio della Società è costituito da n. 10 software proprietari registrati presso SIAE.

L'utilizzo di tali programmi è interno e pertanto attualmente il loro sfruttamento economico non è concesso in uso a terzi.

RAPPORTI CON LE SOCIETA' CONTROLLATE

DESIGN SYSTEMS S.r.l.

La nostra Società detiene una partecipazione di controllo del 60,8% del capitale sociale nella società Design Systems S.r.l. che ha sede in Genova, ed è iscritta al Registro delle Imprese di Genova al n. 01566570998 con un capitale sociale sottoscritto e versato di euro 30.000.

La Società intrattiene con la controllata rapporti di natura commerciale e di assistenza tecnica, a normali condizioni di mercato. Ad ogni effetto di legge si dichiara che la nostra Società non svolge alcuna attività di direzione e coordinamento della controllata.

Di seguito si riepilogano i dati salienti dei rapporti patrimoniali ed economici intrattenuti nell'esercizio con la Società controllata.

Operazioni con la controllata Design Systems S.r.l.	<i>Totale 2025</i>	<i>di cui con Design Systems S.r.l.</i>
Crediti verso imprese controllate	1.425.293	13.833
Debiti verso imprese controllate	1.738.943	63.460
Totale		77.293

Operazioni con la controllata Design Systems S.r.l.	<i>Totale 2025</i>	<i>di cui con Design Systems S.r.l.</i>
Valore della produzione	39.955.298	1.173
Costi della produzione	39.487.915	18.400
Totale		19.573

ENERGY GROUP S.r.l.

La nostra Società detiene una partecipazione di controllo del 100% del capitale sociale della Energy Group S.r.l. che ha sede in Bentivoglio (BO), ed è iscritta al Registro delle Imprese di Bologna al n. 01336900384 con un capitale sociale sottoscritto e versato di euro 121.000.

La società è specializzata nel settore della commercializzazione di stampanti 3D.

La nostra Società intrattiene con la controllata rapporti di natura commerciale e di assistenza tecnica, a normali condizioni di mercato. Ad ogni effetto di legge si dichiara che la nostra Società non svolge alcuna attività di direzione e coordinamento della controllata.

Di seguito si riepilogano i dati salienti dei rapporti patrimoniali ed economici intrattenuti nell'esercizio con la Società controllata.

Operazioni con la controllata Energy Group S.r.l.	<i>Totale 2025</i>	<i>di cui con Energy Group S.r.l.</i>
Crediti verso imprese controllate	1.425.293	309.276
Debiti verso imprese controllate	1.738.943	108.831
Totale		418.107

Operazioni con la controllata Energy Group S.r.l.	<i>Totale 2025</i>	<i>di cui con Energy Group S.r.l.</i>
Valore della produzione	39.955.298	120.394
Costi della produzione	39.487.915	235.712
Totale		356.106

SOLID ENERGY REAL ESTATE S.r.l.

La nostra Società detiene una partecipazione di controllo del 100,00% nella società Solid Energy Real Estate S.r.l., che ha sede in Bentivoglio (BO), ed è iscritta al Registro delle Imprese di Bologna al n. 03465641201 con un capitale sociale sottoscritto e versato di euro 10.000.

L'incremento al controllo totalitario è intervenuto nel dicembre del 2025 a seguito dell'attribuzione alla Società della partecipazione detenuta dalla controllata Energy Group S.r.l. in esecuzione della distribuzione della sua Riserva d'utili a nuovo deliberata nel dicembre 2025 per l'importo di euro 249.500.

La società svolge attività di locazione immobiliare ed accoglie le sedi operative delle Società partecipate così da formare un polo tecnologico per la fabbrica 4.0.

Ad ogni effetto di legge si dichiara che la nostra Società non svolge alcuna attività di direzione e coordinamento della controllata.

Di seguito si riepilogano i dati salienti dei rapporti patrimoniali ed economici intrattenuti nell'esercizio con la Società controllata.

<i>Operazioni con la controllata Solid Energy Real Estate S.r.l.</i>	<i>Totale 2025</i>	<i>di cui con Solid Energy Real Estate S.r.l.</i>
Crediti verso imprese controllate	1.425.293	68.697
Debiti verso imprese controllate	1.738.943	73.689
Totale		142.386

<i>Operazioni con la controllata Solid Energy Real Estate S.r.l.</i>	<i>Totale 2025</i>	<i>di cui con Solid Energy Real Estate S.r.l.</i>
Valore della produzione	39.955.298	17.205
Costi della produzione	39.487.915	41.444
Totale		58.649

SOLIDCAM ITALIA S.r.l.

La nostra Società detiene una partecipazione di controllo nella società Solidcam Italia S.r.l., che ha sede in Bentivoglio (BO), ed è iscritta al Registro delle Imprese di Bologna al n. 03470981204 con un capitale sociale sottoscritto e versato per euro 50.000.

In detta società si detiene alla data di chiusura dell'esercizio una partecipazione di controllo pari al 90% del capitale. Solidcam Italia S.r.l. svolge attività analoga a quella di Solid World Group S.p.A.

La nostra Società intrattiene con la controllata rapporti di natura commerciale e di assistenza tecnica, a normali condizioni di mercato. Ad ogni effetto di legge si dichiara che la nostra Società non svolge alcuna attività di direzione e coordinamento della controllata. Di seguito si riepilogano i dati salienti dei rapporti patrimoniali ed economici intrattenuti nell'esercizio con la Società controllata.

Operazioni con la controllata Solidcam Italia S.r.l.	Totale 2025	di cui con Solidcam Italia S.r.l.
Crediti verso imprese controllate	1.425.293	470.148
Debiti verso imprese controllate	1.738.943	1.087.393
Totale		1.557.541

Operazioni con la controllata Solidcam Italia S.r.l.	Totale 2025	di cui con Solidcam Italia S.r.l.
Valore della produzione	39.955.298	191.102
Costi della produzione	39.487.915	911.590
Totale		1.102.692

BIO3DMODEL S.r.l.

La nostra Società detiene una partecipazione di controllo del 51% nella società Bio3Dmodel S.r.l., che ha sede in Barberino Tavernelle (FI), ed è iscritta al Registro delle Imprese di Firenze al n. 07094910481 con un capitale sociale sottoscritto e versato per euro 10.000. La società svolge attività di progettazione, produzione, sviluppo e distribuzione di software nel settore biomedicale.

La nostra Società intrattiene con la controllata rapporti di natura commerciale e di assistenza tecnica, a normali condizioni di mercato. Ad ogni effetto di legge si dichiara che la nostra Società non svolge alcuna attività di direzione e coordinamento della controllata.

Di seguito si riepilogano i dati salienti dei rapporti patrimoniali ed economici intrattenuti nell'esercizio con la Società controllata.

Operazioni con la controllata Bio3Dmodel S.r.l.	Totale 2025	di cui con Bio3Dmodel S.r.l.
Crediti per finanziamenti verso imprese controllate	1.980.793	290.000
Crediti verso imprese controllate	1.425.293	791.221
Debiti verso imprese controllate	1.738.943	143.125
Totale		1.224.346

Operazioni con la controllata Bio3Dmodel S.r.l.	Totale 2025	di cui con Bio3Dmodel S.r.l.
Valore della produzione	39.955.298	101.198
Costi della produzione	39.487.915	0
Altri proventi finanziari da crediti iscritti nelle immobilizzazioni da imprese controllate	71.221	11.716
Totale		112.914

SOLIDINNOVATION S.r.l. IN LIQUIDAZIONE

La nostra Società detiene una partecipazione di controllo del 100% nella società Solidinnovation S.r.l., che ha sede in Bentivoglio (BO), ed è iscritta al Registro delle Imprese di Bologna al n. 03948781202 con un capitale sociale sottoscritto e versato per euro 10.000.

In detta società si detiene alla data di chiusura dell'esercizio una partecipazione totalitaria pari al 100% del capitale e la società è stata posta in liquidazione il 10 dicembre 2025 Atto Notaio Cosenza, iscritto nel Registro Imprese di Bologna il 16 dicembre 2025.

La società ha svolto fino alla data di messa in liquidazione l'attività di progettazione, produzione, sviluppo e distribuzione di software.

La nostra Società intrattiene con la controllata rapporti di natura commerciale e di assistenza tecnica, a normali condizioni di mercato. Ad ogni effetto di legge si dichiara che la nostra Società non svolge alcuna attività di direzione e coordinamento della controllata.

Di seguito si riepilogano i dati salienti dei rapporti patrimoniali ed economici intrattenuti nell'esercizio con la Società controllata.

Operazioni con la controllata Solidinnovation S.r.l. in liquidazione	Totale 2025	di cui con Solidinnovation S.r.l. in liquidazione
Crediti per finanziamenti verso imprese controllate	1.980.793	37.111
Crediti verso imprese controllate	1.425.293	142.014
Debiti verso imprese controllate	1.738.943	138.989
Totale		318.113

Operazioni con la controllata Solidinnovation S.r.l. in liquidazione	Totale 2025	di cui con Solidinnovation S.r.l. in liquidazione
Valore della produzione	39.955.298	0
Costi della produzione	39.487.915	0
Altri proventi finanziari da crediti iscritti nelle immobilizzazioni da imprese controllate	71.221	0
Totale		0

IMMOBILIARE COSTA ALTA S.r.l.

La nostra Società detiene una partecipazione del 100% del capitale nella Immobiliare Costa Alta S.r.l. che ha sede in Treviso ed è iscritta al Registro delle Imprese di Treviso al n. 05324540268. La società, che svolge attività di locazione e gestione di immobili di proprietà, ha un capitale sociale di euro 100.000. La controllata detiene un intero compendio immobiliare ubicato nel Comune di Conegliano (TV) attualmente locato alla nostra Società che ne cura il recupero edilizio al termine del quale sarà destinato ad attività corporate.

Di seguito si riepilogano i dati salienti dei rapporti patrimoniali ed economici intrattenuti nell'esercizio con la Società controllata.

Operazioni con la controllata Immobiliare Costa Alta S.r.l.	Totale 2025	di cui con Immobiliare Costa Alta S.r.l.
---	-------------	--

Crediti verso imprese controllate	1.425.293	94.288
Debiti verso imprese controllate	1.738.943	962
Totale		95.250

Operazioni con la controllata Immobiliare Costa Alta S.r.l.	Totale 2025	di cui con Immobiliare Costa Alta S.r.l.
Valore della produzione	39.955.298	0
Costi della produzione	39.487.915	0
Totale		0

SOLIDWORLD MIDDLE EAST DMCC

La nostra Società detiene una partecipazione del 100% del capitale nella società SolidWorld Middle East DMCC, con sede a Dubai, Emirati Arabi Uniti. SolidWorld Middle East, come tutte le società italiane del Gruppo, svolge attività di supporto alla trasformazione digitale delle imprese, attraverso consulenza tecnica e rivendita di tecnologie innovative, software, stampanti e scanner tridimensionali, con un focus sui processi di automatizzazione e robotizzazione in un'ottica di Fabbrica 4.0.

Operazioni con la controllata SolidWorld Middle East DMCC	Totale 2025	di cui con SolidWorld Middle East DMCC
Crediti per finanziamenti verso imprese controllate	1.980.793	570.300
Crediti verso imprese controllate	1.425.293	628.481
Debiti verso imprese controllate	1.738.943	113
Totale		1.198.894

Operazioni con la controllata SolidWorld Middle East DMCC	Totale 2025	di cui con SolidWorld Middle East DMCC
Valore della produzione	39.955.298	872
Costi della produzione	39.487.915	0
Altri proventi finanziari da crediti iscritti nelle immobilizzazioni da imprese controllate	71.221	22.977
Totale		23.849

DUEPIGRECO S.r.l.

La Società detiene una partecipazione del 100% del capitale nella Duepigreco S.r.l. che ha sede in Resana (TV) ed è iscritta al Registro delle Imprese di Treviso al n. 04499050286. La società è stata acquisita nel secondo semestre 2024 ed è specializzata in design del prodotto, ingegnerizzazione, manifattura additiva e stampa 3D di componenti industriali ad alte prestazioni. Il suo capitale sociale è di euro 10.000.

Di seguito si riepilogano i dati salienti dei rapporti patrimoniali ed economici intrattenuti nell'esercizio con la Società controllata.

Operazioni con la controllata Duepigreco S.r.l.	<i>Totale 2025</i>	<i>di cui con Duepigreco S.r.l.</i>
Crediti verso imprese controllate	1.425.293	610
Debiti verso imprese controllate	1.738.943	124.373
Totale		124.983

Operazioni con la controllata Duepigreco S.r.l.	<i>Totale 2025</i>	<i>di cui con Duepigreco S.r.l.</i>
Valore della produzione	39.955.298	500
Costi della produzione	39.487.915	0
Altri proventi finanziari da crediti iscritti nelle immobilizzazioni da imprese controllate	71.221	1.126
Totale		1.626

A scopo meramente informativo si ricorda che durante il 2025 la Società ha ceduto le partecipazioni detenute nelle società Solidfactory Srl e Tecnologia & Design Srl in liquidazione, come più diffusamente illustrato nella nota integrativa a cui si rimanda.

RAPPORTI CON SOCIETA' COLLEGATE

MIRALIS S.r.l.

La Società detiene una partecipazione del 22% del capitale nella società Miralis S.r.l. acquisita nel secondo semestre del 2024. Miralis S.r.l. è stata costituita nel 2021, ha sede in Monteprandone (AP) e presenta un capitale sottoscritto e versato di euro 10.000.

La partecipata svolge l'attività di sviluppo, produzione, gestione e commercializzazione di prodotti e servizi innovativi ad alto valore tecnologico, servizi informatici e telematici.

La Società intrattiene con la collegata rapporti di natura commerciale e di assistenza tecnica a normali condizioni di mercato.

Di seguito si riepilogano i dati salienti dei rapporti intrattenuti nell'esercizio con la collegata.

Operazioni con la collegata Miralis S.r.l.	Totale 2025	di cui con Miralis S.r.l.
Crediti per finanziamenti verso imprese collegate	240.000	240.000
Crediti verso imprese collegate	5.557.145	0
Debiti verso imprese collegate	402	0
Totale		240.000

Operazioni con la collegata Miralis S.r.l.	Totale 2025	di cui con Miralis S.r.l.
Valore della produzione	39.955.298	0
Costi della produzione	39.487.915	0
Totale		0

BIO3DPRINTING S.r.l. (collegata indiretta)

In detta società si detiene una partecipazione del 51% per il tramite della controllata Bio3Dmodel S.r.l.

Bio3Dprinting S.r.l. ha sede in Tavarnelle Val di Pesa (FI), nella Via Signorelli n. 6, ed è iscritta al Registro delle Imprese di Firenze al n. 07172360484.

La società è stata costituita il 7.3.2022 e il suo capitale sociale sottoscritto e versato è di euro 20.000. La società svolge l'attività di progettazione e costruzione di stampanti 3D, con particolare riferimento al settore biomedicale.

A seguito della modifica dei quorum deliberativi dell'assemblea della Società intervenuta nel settembre 2024, Solid World Group S.p.A. non dispone più dei diritti di voto sufficienti per esercitarne il controllo di diritto. Pertanto, non esercitando su tale società nessuna altra forma di controllo, la partecipazione è stata collocata tra quelle verso collegate indirette.

Di seguito si riepilogano i dati salienti dei rapporti patrimoniali ed economici intrattenuti nell'esercizio con tale società.

Operazioni con la collegata Bio3Dprinting S.r.l.	<i>Totale 2025</i>	<i>di cui con Bio3Dprinting S.r.l.</i>
Crediti per finanziamenti verso imprese collegate	240.000	0
Crediti verso imprese collegate	5.557.145	5.557.145
Debiti verso imprese collegate	402	402
Totale		5.557.547

Operazioni con la collegata Bio3Dprinting S.r.l.	<i>Totale 2025</i>	<i>di cui con Bio3Dprinting S.r.l.</i>
Valore della produzione	39.955.298	0
Costi della produzione	39.487.915	0
Totale		0

I crediti commerciali sono essenzialmente riferiti alle attività rese dalla nostra Società a tutto il 30 giugno 2024 per lo sviluppo del progetto della collegata denominato Electrospider.

FORMAZIONE ITALIA Società Consortile a r.l.

La nostra Società detiene una partecipazione del 20% del capitale nella Formazione Italia società consortile a r.l. che ha sede in Arezzo ed un capitale sociale di euro 25.000.

Detta partecipata si occupa della realizzazione di percorsi di formazione professionale mirata. Con essa durante il 2025 non si sono intrattenuti rapporti.

INFORMAZIONI RELATIVE AI RISCHI ED ALLE INCERTEZZE

La Società è dotata di un sistema di controllo interno costituito da un insieme di regole, procedure e strutture organizzative, volte a consentire una conduzione dell'impresa sana e

corretta, anche attraverso un adeguato processo di identificazione, gestione e monitoraggio dei principali rischi che potrebbero minacciare il raggiungimento degli obiettivi aziendali.

Nel presente paragrafo sono descritti i fattori di rischio e incertezza correlati al contesto economico e di mercato e che possono influenzare le performance della Società; i rischi specifici che possono determinare il sorgere di obbligazioni in capo alla Società sono invece oggetto di valutazione in sede di determinazione dei relativi accantonamenti e sono menzionati nell'ambito delle note di bilancio, unitamente alle passività potenziali rilevanti.

Nell'ambito dei rischi d'impresa, quelli principali a cui Solid World Spa risulta esposta possono essere identificati nei seguenti:

Rischi esterni

Rischi connessi alle condizioni generali dell'economia e del settore

Il mercato del software è legato all'andamento dell'economia dei paesi industrializzati dove la domanda di prodotti ad alto contenuto tecnologico è più elevata. L'incertezza dell'economia a livello nazionale e/o internazionale, anche per effetto delle crisi geopolitiche in corso, con particolare riferimento all'insorgenza della crisi bellica mediorientale tuttora in corso, potrebbe avere conseguenze negative sulla domanda dei prodotti commercializzati dalla nostra Società che, tra l'altro è attiva in quel territorio con la controllata SolidWorld Middle East DMCC con sede a Dubai, con conseguente impatto negativo sulla sua situazione economica, patrimoniale e finanziaria.

Rischi connessi alla rapida evoluzione delle tecnologie e delle esigenze dei clienti

Il settore in cui opera la Società è caratterizzato da veloci e profondi cambiamenti tecnologici e da una costante evoluzione delle competenze e professionalità. Inoltre, l'incremento delle esigenze da parte dei clienti, comportano la necessità di effettuare costanti investimenti per rendere sempre più efficiente la rete di vendita e garantire la disponibilità di programmi che rendano sempre più vaste le compatibilità dei prodotti distribuiti.

Pertanto, l'eventuale riduzione della propensione dei clienti alla spesa nelle nuove tecnologie offerte è suscettibile di esporre la Società al rischio di non remunerare adeguatamente gli investimenti sostenuti.

Rischi connessi alla alta competitività del settore in cui opera la Società

Il mercato del software specializzato per l'industria (CAD, CAM, CAE, PLM ecc.) è altamente competitivo; alcuni concorrenti potrebbero cercare di ampliare a danno della Società la propria quota di mercato. Inoltre, l'intensificarsi del livello di concorrenza ed il possibile ingresso, nei settori di riferimento della Società, di nuovi soggetti dotati di risorse umane, capacità finanziarie e tecnologiche che possano offrire prezzi maggiormente competitivi potrebbe condizionare l'attività della Società e la possibilità di consolidare o ampliare la propria posizione competitiva nei settori di riferimento con conseguenti ripercussioni sull'attività e sulla situazione economica, patrimoniale e finanziaria della Società.

Rischi connessi alla tutela di proprietà tecnologiche

La Società opera come rivenditore ma, nonostante ciò, ha provveduto a proteggere con la loro registrazione presso il Registro Pubblico Speciale per i Programmi per Elaboratore istituito presso la SIAE – Società Italiana degli Autori ed Editori, i programmi prodotti al proprio interno, finalizzati a migliorare ulteriormente l'efficacia presso i clienti dei prodotti commercializzati SOLID WORKS, a seconda dei settori di appartenenza e dei processi produttivi a cui afferiscono.

Tuttavia, nonostante la protezione di legge assicurata da dette registrazioni, non si può assicurare che altri operatori del settore possano sviluppare o duplicare, del tutto indipendentemente, i prodotti informatici creati dalla nostra Società.

Rischi Interni

Rischi relativi alla dipendenza da personale chiave

Il successo della Società dipende in sensibile misura dalla capacità di alcune figure chiave che hanno contribuito in maniera determinante allo sviluppo dello stesso, quali, i propri amministratori esecutivi ed altri componenti del management in possesso di esperienza pluriennale nel settore. La perdita delle prestazioni di una delle suddette figure chiave senza un'adeguata sostituzione, potrebbe avere effetti negativi sulle prospettive, attività e risultati economici e finanziari della Società.

L'attività della Società è inoltre fortemente caratterizzata dalle competenze tecniche estremamente elevate del proprio personale. Pertanto, il futuro successo delle sue attività dipende dalla continuità delle funzioni svolte dai tecnici specializzati attualmente

impiegati, dai collaboratori, nonché dalla capacità di attrarre e mantenere personale altamente qualificato.

Nell'ambito del settore del software per l'industria (CAD, CAM, CAE, PLM ecc.), il costo del personale rappresenta un fattore critico di sviluppo. Le eventuali difficoltà della Società nella gestione del personale potrebbero produrre effetti negativi sulla sua attività, sulle sue condizioni finanziarie e sui risultati operativi.

Rischi connessi alla dipendenza da fornitori

La Società genera la parte prevalente dei propri ricavi quale rivenditore ufficiale della SOLID WORKS CORP., società statunitense specializzata nelle soluzioni CAD 3D, appartenente al gruppo DASSAULT SYSTÈMES.

L'eventuale perdita di tale contratto, pertanto, potrebbe incidere negativamente sulla futura attività e situazione economica, patrimoniale e finanziaria della Società. Il management ritiene comunque che, allo stato, non sussistano elementi che possano far ritenere probabile tale evento.

Rischi Finanziari

Rischio di credito

La Società opera principalmente con clientela vasta e diversificata di comprovata solidità e solvibilità, ragione per cui negli esercizi passati il fenomeno delle perdite su crediti è sempre risultato poco significativo. La Società non è caratterizzata da significative concentrazioni di rischio solvibilità dei clienti. Ai fini commerciali sono adottate specifiche politiche volte a monitorare i tempi di riscossione dei crediti che, a seguito dei rischi operativi in precedenza evidenziati, potrebbero subire dei ritardi, anche per importi rilevanti.

Rischio di liquidità

Il rischio di liquidità è collegato alla difficoltà di reperire fondi per far fronte agli impegni. La capacità di generare flussi di cassa positivi rendono poco probabile il rischio di incapacità di disporre di risorse finanziarie adeguate agli impegni ed ai fabbisogni derivanti dall'operatività della Società. I flussi di cassa, le necessità di finanziamento e la liquidità della Società sono costantemente monitorati, con l'obiettivo di garantire un'efficace ed efficiente gestione delle risorse finanziarie.

Non può essere escluso che, ove la situazione di marcata incertezza del mercato dovesse prolungarsi ovvero si verificassero allungamenti dei tempi di riscossione o significative perdite su crediti, ovvero vi fossero inaspettate e rilevanti riduzioni delle linee di credito potrebbe presentarsi il rischio di riduzione della liquidità con conseguente necessità di ricorrere a fonti finanziarie esterne.

Rischio di cambio e rischio di tasso d'interesse

L'esposizione al rischio di tasso di interesse è legata alla necessità di finanziare le attività operative e/o di investimento, oltre che di impiegare la liquidità disponibile.

La Società utilizza risorse finanziarie principalmente sotto forma di anticipazioni bancarie su crediti commerciali, affidamenti in conto corrente bancario e finanziamenti a medio termine, compresi prestiti obbligazionari. Variazioni dei tassi di interesse di mercato possono influenzare i rendimenti degli impieghi ed il corso dei finanziamenti incidendo sull'andamento dei proventi ed oneri finanziari.

La Società attualmente opera pressoché totalmente nell'area Euro e non è dunque soggetto a rischi di cambio. Nella politica della Società l'eventuale utilizzo di strumenti finanziari derivati è finalizzato unicamente a finalità di copertura dei rischi.

Rischi di Sostenibilità

Il Gruppo ha predisposto in forma volontaria il Report di Sostenibilità al fine di monitorare e gestire tutti i potenziali rischi connessi alle tematiche ambientali e di sostenibilità, intraprendendo una politica di gestione e mappatura degli indicatori ambientali finalizzata alla mitigazione dei relativi rischi.

Altri Rischi

L'Agenzia delle Entrate nel mese di ottobre 2025 ha inviato alla Società un questionario avente ad oggetto la richiesta di documentazione in ordine all'acquisto *pro solvendo* di crediti d'imposta DTA (*Deferred Tax Assets*) per nominali euro 2.750.000 dalla cedente Dacia Srl con atto notarile regolarmente notificato ai sensi di legge, crediti oggetto di successivo parziale utilizzo in compensazione nel 2025 da parte della Società per il pagamento di imposte e contributi per complessivi euro 346.595,74. L'Agenzia delle Entrate ha motivato tale richiesta ipotizzando anomalie in capo alla cedente Dacia srl che, a suo dire, potrebbero ritenere il credito ceduto di dubbia esistenza. La Società ha tempestivamente ottemperato alle richieste dell'Agenzia delle Entrate documentando di

aver operato con la diligenza richiesta, esibendo la relazione del revisore che attestava la conformità dei crediti.

Allo stesso tempo, la Società, anche a ragione di tali possibili contestazioni, tramite i propri legali ha attuato le iniziative ritenute appropriate per la sua tutela patrimoniale nei confronti di Dacia srl.

Ciò detto, va dato conto che ad oggi l’Agenzia delle Entrate non ha notificato alla Società nessun atto di recupero del pagamento delle imposte e contributi mediante compensazione con i citati crediti DTA, ragion per cui la Società, pur ritenendo possibile tale evento, non ha stanziato nel Bilancio 2025 alcun accantonamento a fronte di tale evenienza.

La Carraro SpA, nel gennaio 2026, ha notificato un atto di citazione alla Società avente ad oggetto pretese restitutorie e risarcitorie di circa 1,1 mln di euro a fronte di taluni lamentati inadempimenti della Società su contratti di fornitura sottoscritti nel 2023. La Società, costituendosi tempestivamente in giudizio, ha motivatamente rigettato tali richieste. Il legale incaricato dalla Società ha precisato che, al di là delle buone ragioni di rigetto sostenute dalla Società, il rischio di tale contenzioso ad oggi è qualificabile solo come possibile a ragione del fatto che l’esito del giudizio dipende da vari fattori al momento non prevedibili come, ad esempio, il risultato di una consulenza tecnica disposta dal Tribunale o l’esito dell’istruttoria testimoniale. Per quanto illustrato ed in assenza di elementi che possano far ritenere probabile l’evento di soccombenza, la Società non ha stanziato alcun accantonamento a fronte di tale rischio.

OPERAZIONI CON PARTI CORRELATE

Per quanto concerne le operazioni effettuate con parti correlate estranee al perimetro di consolidamento della Società, si precisa che le stesse non sono qualificabili né come atipiche né come inusuali, rientrando nel normale corso di attività delle società del Gruppo. Dette operazioni sono regolate a condizioni di mercato, tenuto conto delle caratteristiche dei beni e dei servizi prestati.

Nel corso dell’esercizio sono state poste in essere le seguenti operazioni con parti correlate:

Parte correlata	Natura rapporto	Costi	Ricavi	Investimenti	Debito	Credito
Michela Pizzinat	<i>consulenze marketing</i>	48.880	-	-	-	50.752
Simonetta Caldiroli	<i>consulenze marketing</i>	38.484	-	-	-	-
Miralis S.r.l.	<i>consulenze tecniche</i>	113.356	-	-	14.640	-
Miralis S.r.l.	<i>finanziamenti</i>	-	-	-	-	240.000
Bio3Dprinting S.r.l.	<i>servizi diversi</i>	-	233.877	-	402	5.557.145
Prime S.r.l.	<i>locazioni</i>	134.381	-	-	4.228	-
Prime S.r.l.	<i>acconto prezzo</i>	-	-	-	1.400.000	-
Totale		335.101	233.877	-	1.419.271	5.847.897

Il Consiglio di Amministrazione di Solid World Group S.p.A. ha approvato sin dalla quotazione sul mercato EGM (Euronext Growth Milan) gestito da Borsa Italiana, la procedura per l'identificazione, l'approvazione e l'esecuzione delle Operazioni con Parti Correlate sulla base di quanto disposto dal già menzionato Regolamento Emittenti EGM (Euronext Growth Milan), e dal Regolamento Consob OPC e Disposizioni OPC (di seguito la "Procedura per le Operazioni con Parti Correlate"). La Procedura per le Operazioni con Parti Correlate disciplina le regole relative all'identificazione, all'approvazione e all'esecuzione delle Operazioni con Parti Correlate e con Soggetti Collegati (come ivi definite) attuate dall'Emittente, al fine di assicurare la trasparenza e la correttezza sostanziale e procedurale delle stesse.

La Società ha adottato tale procedura al fine di individuare e formalizzare i presupposti, gli obiettivi e i contenuti delle soluzioni adottate e ne valuta nel tempo l'efficacia e l'efficienza in modo da perseguire obiettivi di integrità e imparzialità del processo decisionale, il rispetto degli interessi della generalità degli azionisti e dei creditori, e l'efficiente funzionamento degli organi societari. La Procedura per le Operazioni con Parti Correlate è disponibile sul sito internet della Società al link <https://solidworldgroup.it/investor/operazioni-parti-correlate/>

EVOLUZIONE PREVEDIBILE DELLA GESTIONE

Nel corso del 2025 la Società ha avviato un importante percorso di razionalizzazione e riorganizzazione del proprio perimetro operativo, con l'obiettivo di rafforzare la solidità del Gruppo e migliorare progressivamente l'efficienza e la redditività delle attività.

Le azioni intraprese nel corso dell'esercizio – tra cui la semplificazione della struttura societaria, l'integrazione di alcune controllate e la dismissione di attività non più considerate strategiche – sono finalizzate a concentrare le risorse del Gruppo sui segmenti di business a maggiore contenuto tecnologico e valore aggiunto.

In tale contesto, l'evoluzione prevedibile della gestione sarà orientata principalmente lungo alcune direttrici strategiche.

In primo luogo, il Gruppo continuerà a rafforzare il proprio posizionamento nel settore della **progettazione digitale e del software industriale**, ambito che rappresenta il core business di SolidWorld. In particolare, l'integrazione di funzionalità basate su **Intelligenza Artificiale** all'interno delle piattaforme di progettazione e gestione dei dati di prodotto rappresenta un'importante leva di innovazione, destinata a migliorare l'efficienza dei processi di progettazione e a supportare la trasformazione digitale delle imprese manifatturiere.

Parallelamente, il Gruppo proseguirà nello sviluppo delle proprie attività nei settori **industriale, aerospaziale e della difesa**, facendo leva sulle competenze ingegneristiche integrate e sulle tecnologie di progettazione, simulazione e additive manufacturing. L'integrazione delle competenze acquisite attraverso operazioni di crescita esterna, tra cui quella relativa a Due Pi Greco, consentirà di rafforzare l'offerta tecnologica del Gruppo in ambiti industriali ad alto contenuto tecnologico.

Un ulteriore ambito di sviluppo riguarda il **settore biomedicale**, nel quale SolidWorld continuerà a supportare l'evoluzione delle tecnologie di biofabbricazione e stampa 3D applicate alla medicina rigenerativa, attraverso le attività sviluppate dalle società del Gruppo e le collaborazioni con istituzioni accademiche e centri di ricerca.

Le azioni di razionalizzazione e efficientamento avviate nel corso del 2025 sono attese produrre effetti positivi sulla struttura operativa e sulla capacità del Gruppo di generare valore nel medio periodo. In tale contesto, il management ritiene che il percorso intrapreso possa contribuire a rafforzare progressivamente i livelli di marginalità e la sostenibilità economica delle attività del Gruppo.

Pur in presenza di un contesto macroeconomico caratterizzato da elementi di incertezza, SolidWorld ritiene di poter beneficiare delle prospettive di crescita dei mercati legati alla **digitalizzazione dei processi industriali, alla progettazione avanzata e alle tecnologie di additive manufacturing**, settori nei quali il Gruppo dispone di competenze tecnologiche consolidate e di un posizionamento competitivo riconosciuto.

In prospettiva, il Gruppo ritiene che possano emergere ulteriori opportunità di sviluppo nei settori aerospaziale e della difesa, alla luce del progressivo rafforzamento degli

investimenti pubblici e privati in ambito sicurezza, difesa e tecnologie avanzate osservato a livello internazionale. Il contesto geopolitico globale, caratterizzato da crescenti tensioni in diverse aree del mondo, tra cui il Medio Oriente e l'Europa orientale, sta infatti determinando un aumento della domanda di soluzioni tecnologiche avanzate nei comparti aerospazio, difesa e sicurezza.

In tale contesto, SolidWorld Group intende valorizzare le competenze ingegneristiche e le tecnologie di progettazione avanzata e additive manufacturing sviluppate dal Gruppo, con particolare riferimento alle applicazioni destinate ai settori aerospaziale e della difesa. Il Gruppo è inoltre iscritto all'albo fornitori di Leonardo S.p.A., uno dei principali operatori globali nel settore della difesa e dell'aerospazio, elemento che rappresenta un importante riconoscimento delle competenze tecniche del Gruppo e che potrà favorire lo sviluppo di ulteriori opportunità industriali e commerciali nel medio periodo.

ULTERIORI INFORMAZIONI

Azioni proprie

L'Assemblea degli Azionisti della Solid World Group S.p.A. il 26 giugno 2025 ha autorizzato il Programma di acquisto di azioni proprie (Buyback) ai sensi degli artt. 2357 e 2357-ter del Codice civile.

L'Assemblea ha rinnovato l'autorizzazione al Consiglio di Amministrazione all'acquisto e alla disposizione di azioni proprie (il "Programma di buy-back"), revocando la precedente autorizzazione conferita il 27 giugno 2024 limitatamente alla parte non ancora eseguita. La nuova autorizzazione, ai sensi e per gli effetti degli articoli 2357 e 2357-ter del Codice civile, consente al Consiglio di procedere all'acquisto e alla disposizione di azioni proprie della Società, fino a un quantitativo massimo che, considerando anche le azioni già detenute dalla Società e dalle eventuali società controllate, non ecceda complessivamente il 10% del capitale sociale pro tempore, per un controvalore massimo di euro 500.000. L'autorizzazione ha una durata di 18 mesi a partire dalla data di deliberazione odierna, in conformità all'art. 2357, comma 2, del Codice civile ed è finalizzata a dotare la Società di uno strumento strategico flessibile a supporto delle proprie attività operative, finanziarie e di sviluppo. Tra le altre: l'adempimento di obblighi derivanti da piani di incentivazione azionaria rivolti a dipendenti, collaboratori e amministratori del Gruppo; la stabilizzazione

del titolo e il sostegno alla liquidità del mercato; l'utilizzo di azioni proprie come corrispettivo in operazioni straordinarie (es. acquisizioni, alleanze strategiche, operazioni sul capitale); la costituzione di un portafoglio titoli funzionale a future iniziative di carattere finanziario o gestionale.

Per i dettagli e le finalità del piano di buyback di rinvia al comunicato stampa del 26 giugno 2025, disponibile nel sito www.solidworld.it <https://solidworldgroup.it/investor/>
Solid World Group S.p.A. alla data attuale possiede n. 58.205 azioni proprie per un controvalore complessivo di euro 192.200,50 corrispondente allo 0,35% del capitale sociale.

Le società controllate da Solid World Group S.p.A. non detengono azioni proprie.

Rivalutazioni

Ai sensi dell'art. 10 della Legge 72/83, si segnala che nessun bene in bilancio al 31 dicembre 2025 ha subito in passato rivalutazioni economiche o monetarie.

Sedi secondarie

La Società non dispone di sedi secondarie.


Signori azionisti,

Vi invitiamo ad approvare il Bilancio chiuso al 31 dicembre 2025 sottoposto al Vostro esame e la proposta di coprire la perdita d'esercizio di euro 419.717,82 mediante l'utilizzo della Riserva da sovrapprezzo delle azioni.

Treviso, 31 marzo 2026

Per il Consiglio di Amministrazione

ROBERTO RIZZO - Presidente



Informazioni generali sull'impresa

Dati anagrafici

Denominazione: SOLID WORLD GROUP S.p.A.
Sede: VIA REGINATO 87 TREVISO TV
Capitale sociale: 1.882.633,80
Capitale sociale interamente versato: sì
Codice CCIAA: TV
Partita IVA: 04132150964
Codice fiscale: 04132150964
Numero REA: 303132
Forma giuridica: SOCIETA' PER AZIONI
Settore di attività prevalente (ATECO): 465010
Società in liquidazione: no
Società con socio unico: no
Società sottoposta ad altrui attività di direzione e coordinamento: no
Denominazione della società o ente che esercita l'attività di direzione e coordinamento:
Appartenenza a un gruppo: sì
Denominazione della società capogruppo: SOLID WORLD GROUP S.p.A.
Paese della capogruppo: ITALIA
Numero di iscrizione all'albo delle cooperative:

Bilancio al 31/12/2025

Stato Patrimoniale Ordinario

	31/12/2025	31/12/2024
Attivo		
B) Immobilizzazioni		
I - Immobilizzazioni immateriali	-	-
1) costi di impianto e di ampliamento	385.635	577.831
2) costi di sviluppo	-	-
3) diritti di brevetto industriale e diritti di utilizzazione delle opere dell'ingegno	8.353.646	5.694.640
4) concessioni, licenze, marchi e diritti simili	178.631	272.879
5) avviamento	3.160.676	207.387
6) immobilizzazioni in corso e acconti	1.055.966	684.900
7) altre	140.860	201.387
<i>Totale immobilizzazioni immateriali</i>	<i>13.275.414</i>	<i>7.639.024</i>
II - Immobilizzazioni materiali	-	-
1) terreni e fabbricati	1.397.328	1.015.648

	31/12/2025	31/12/2024
2) impianti e macchinario	79.534	69.947
4) altri beni	386.922	361.105
5) immobilizzazioni in corso e acconti	-	7.200
Totale immobilizzazioni materiali	1.863.784	1.453.900
III - Immobilizzazioni finanziarie	-	-
1) partecipazioni in	-	-
a) imprese controllate	13.248.635	15.024.192
b) imprese collegate	71.668	79.368
d-bis) altre imprese	23.289	23.289
Totale partecipazioni	13.343.592	15.126.849
2) crediti	-	-
a) verso imprese controllate	1.980.793	1.305.233
esigibili entro l'esercizio successivo	1.980.793	1.305.233
b) verso imprese collegate	240.000	115.000
esigibili entro l'esercizio successivo	240.000	115.000
d-bis) verso altri	133.655	449.087
esigibili oltre l'esercizio successivo	133.655	449.087
Totale crediti	2.354.448	1.869.320
Totale immobilizzazioni finanziarie	15.698.040	16.996.169
Totale immobilizzazioni (B)	30.837.238	26.089.093
C) Attivo circolante		
I - Rimanenze	-	-
4) prodotti finiti e merci	545.342	438.578
Totale rimanenze	545.342	438.578
II - Crediti	-	-
1) verso clienti	13.719.500	11.467.774
esigibili entro l'esercizio successivo	13.719.500	11.467.774
2) verso imprese controllate	1.425.293	1.159.118
esigibili entro l'esercizio successivo	1.425.293	1.159.118
3) verso imprese collegate	5.557.145	5.413.176
esigibili entro l'esercizio successivo	857.145	713.176
esigibili oltre l'esercizio successivo	4.700.000	4.700.000
5-bis) crediti tributari	132.766	614.990
esigibili entro l'esercizio successivo	71.923	482.224
esigibili oltre l'esercizio successivo	60.843	132.766

	31/12/2025	31/12/2024
5-ter) imposte anticipate	298.231	222.442
5-quater) verso altri	4.298.789	3.492.370
esigibili entro l'esercizio successivo	4.298.789	3.492.370
Totale crediti	25.431.724	22.369.870
III - Attivita' finanziarie che non costituiscono immobilizzazioni	-	-
6) altri titoli	36	36
Totale attivita' finanziarie che non costituiscono immobilizzazioni	36	36
IV - Disponibilita' liquide	-	-
1) depositi bancari e postali	3.044.141	1.353.646
3) danaro e valori in cassa	1.090	1.033
Totale disponibilita' liquide	3.045.231	1.354.679
Totale attivo circolante (C)	29.022.333	24.163.163
D) Ratei e risconti	497.697	554.808
Totale attivo	60.357.268	50.807.064
Passivo		
A) Patrimonio netto	17.342.180	15.356.844
I - Capitale	1.882.634	1.661.338
II - Riserva da soprapprezzo delle azioni	16.040.485	14.375.700
IV - Riserva legale	30.975	30.975
VI - Altre riserve, distintamente indicate	-	-
Versamenti in conto capitale	1	1
Varie altre riserve	4	3
Totale altre riserve	5	4
VIII - Utili (perdite) portati a nuovo	-	432.556
IX - Utile (perdita) dell'esercizio	(419.718)	(957.538)
X - Riserva negativa per azioni proprie in portafoglio	(192.201)	(186.191)
Totale patrimonio netto	17.342.180	15.356.844
B) Fondi per rischi e oneri		
1) per trattamento di quiescenza e obblighi simili	13.808	250.800
2) per imposte, anche differite	18.476	-
4) altri	1.544.391	768.587
Totale fondi per rischi ed oneri	1.576.675	1.019.387
C) Trattamento di fine rapporto di lavoro subordinato	1.614.656	1.440.771
D) Debiti		
1) obbligazioni	1.858.407	3.692.199

	31/12/2025	31/12/2024
esigibili entro l'esercizio successivo	963.839	2.376.720
esigibili oltre l'esercizio successivo	894.568	1.315.479
4) debiti verso banche	10.011.927	7.348.453
esigibili entro l'esercizio successivo	8.146.739	6.754.502
esigibili oltre l'esercizio successivo	1.865.188	593.951
5) debiti verso altri finanziatori	5.633	10.939
esigibili entro l'esercizio successivo	5.633	5.305
esigibili oltre l'esercizio successivo	-	5.634
6) acconti	1.495.431	187.641
esigibili entro l'esercizio successivo	1.495.431	187.641
7) debiti verso fornitori	13.835.659	9.861.159
esigibili entro l'esercizio successivo	13.835.659	9.861.159
9) debiti verso imprese controllate	1.738.943	1.924.937
esigibili entro l'esercizio successivo	1.738.943	1.924.937
10) debiti verso imprese collegate	402	402
esigibili entro l'esercizio successivo	402	402
12) debiti tributari	3.760.587	3.405.316
esigibili entro l'esercizio successivo	3.146.424	2.301.515
esigibili oltre l'esercizio successivo	614.163	1.103.801
13) debiti verso istituti di previdenza e di sicurezza sociale	525.738	491.325
esigibili entro l'esercizio successivo	525.738	376.649
esigibili oltre l'esercizio successivo	-	114.676
14) altri debiti	6.565.456	6.021.512
esigibili entro l'esercizio successivo	6.523.209	6.020.357
esigibili oltre l'esercizio successivo	42.247	1.155
Totale debiti	39.798.183	32.943.883
E) Ratei e risconti	25.574	46.179
Totale passivo	60.357.268	50.807.064

Conto Economico Ordinario

	31/12/2025	31/12/2024
A) Valore della produzione		
1) ricavi delle vendite e delle prestazioni	34.360.710	30.727.914

	31/12/2025	31/12/2024
4) incrementi di immobilizzazioni per lavori interni	3.700.402	1.389.361
5) altri ricavi e proventi	-	-
altri	1.894.186	6.787.043
<i>Totale altri ricavi e proventi</i>	<i>1.894.186</i>	<i>6.787.043</i>
<i>Totale valore della produzione</i>	<i>39.955.298</i>	<i>38.904.318</i>
B) Costi della produzione		
6) per materie prime, sussidiarie, di consumo e di merci	21.765.210	18.798.008
7) per servizi	4.989.010	4.980.727
8) per godimento di beni di terzi	1.507.772	1.293.997
9) per il personale	-	-
a) salari e stipendi	4.842.473	4.495.377
b) oneri sociali	1.492.652	1.398.331
c) trattamento di fine rapporto	360.112	324.886
e) altri costi	21.454	5.132
<i>Totale costi per il personale</i>	<i>6.716.691</i>	<i>6.223.726</i>
10) ammortamenti e svalutazioni	-	-
a) ammortamento delle immobilizzazioni immateriali	2.031.011	1.617.876
b) ammortamento delle immobilizzazioni materiali	192.204	172.815
d) svalutazioni dei crediti compresi nell'attivo circolante e delle disponibilita' liquide	286.308	49.392
<i>Totale ammortamenti e svalutazioni</i>	<i>2.509.523</i>	<i>1.840.083</i>
11) variazioni delle rimanenze di materie prime, sussidiarie, di consumo e merci	(85.714)	(249.991)
12) accantonamenti per rischi	705.448	342.398
13) altri accantonamenti	367.054	330.604
14) oneri diversi di gestione	1.012.921	645.425
<i>Totale costi della produzione</i>	<i>39.487.915</i>	<i>34.204.977</i>
Differenza tra valore e costi della produzione (A - B)	467.383	4.699.341
C) Proventi e oneri finanziari		
15) proventi da partecipazioni	-	-
da imprese controllate	340.700	74.050
da imprese collegate	2	-
<i>Totale proventi da partecipazioni</i>	<i>340.702</i>	<i>74.050</i>
16) altri proventi finanziari	-	-
a) da crediti iscritti nelle immobilizzazioni	-	-
da imprese controllate	71.221	122.809

	31/12/2025	31/12/2024
<i>Totale proventi finanziari da crediti iscritti nelle immobilizzazioni</i>	71.221	122.809
c) da titoli iscritti nell'attivo circolante che non costituiscono partecipazioni	-	114
d) proventi diversi dai precedenti	-	-
da imprese collegate	153.542	79.738
altri	266.469	300.298
<i>Totale proventi diversi dai precedenti</i>	420.011	380.036
<i>Totale altri proventi finanziari</i>	491.232	502.959
17) interessi ed altri oneri finanziari	-	-
altri	980.749	1.012.899
<i>Totale interessi e altri oneri finanziari</i>	980.749	1.012.899
17-bis) utili e perdite su cambi	(1.135)	65
<i>Totale proventi e oneri finanziari (15+16-17+-17-bis)</i>	(149.950)	(435.825)
D) Rettifiche di valore di attivita' e passivita' finanziarie		
19) svalutazioni	-	-
a) di partecipazioni	77.405	3.650.675
<i>Totale svalutazioni</i>	77.405	3.650.675
<i>Totale delle rettifiche di valore di attivita' e passivita' finanziarie (18-19)</i>	(77.405)	(3.650.675)
Risultato prima delle imposte (A-B+-C+-D)	240.028	612.841
20) Imposte sul reddito dell'esercizio, correnti, differite e anticipate		
imposte correnti	737.357	1.556.290
imposte differite e anticipate	(77.611)	14.089
<i>Totale delle imposte sul reddito dell'esercizio, correnti, differite e anticipate</i>	659.746	1.570.379
21) Utile (perdita) dell'esercizio	(419.718)	(957.538)

Rendiconto finanziario, metodo indiretto

	Importo al 31/12/2025	Importo al 31/12/2024
A) Flussi finanziari derivanti dall'attività operativa (metodo indiretto)		
Utile (perdita) dell'esercizio	(419.718)	(957.538)
Imposte sul reddito	659.746	1.570.379
Interessi passivi/(attivi)	643.059	509.940
(Dividendi)	(340.702)	(74.050)
(Plusvalenze)/Minusvalenze derivanti dalla cessione di attività	(86.030)	(84.715)
<i>1) Utile (perdita) dell'esercizio prima d'imposte sul reddito, interessi, dividendi e plus/minusvalenze da cessione</i>	<i>456.355</i>	<i>964.016</i>
Rettifiche per elementi non monetari che non hanno avuto contropartita nel capitale circolante netto		
Accantonamenti ai fondi	1.428.839	931.904
Ammortamenti delle immobilizzazioni	2.223.215	1.790.691
Svalutazioni per perdite durevoli di valore	77.405	3.650.675
<i>Totale rettifiche per elementi non monetari che non hanno avuto contropartita nel capitale circolante netto</i>	<i>3.729.459</i>	<i>6.373.270</i>
<i>2) Flusso finanziario prima delle variazioni del capitale circolante netto</i>	<i>4.185.814</i>	<i>7.337.286</i>
Variazioni del capitale circolante netto		
Decremento/(Incremento) delle rimanenze	(106.764)	(264.436)
Decremento/(Incremento) dei crediti verso clienti	(2.661.870)	(3.008.479)
Incremento/(Decremento) dei debiti verso fornitori	4.240.507	590.709
Decremento/(Incremento) dei ratei e risconti attivi	57.111	134.620
Incremento/(Decremento) dei ratei e risconti passivi	(20.605)	(48.782)
Altri decrementi/(Altri Incrementi) del capitale circolante netto	3.397.757	(868.570)
<i>Totale variazioni del capitale circolante netto</i>	<i>4.906.136</i>	<i>(3.464.938)</i>
<i>3) Flusso finanziario dopo le variazioni del capitale circolante netto</i>	<i>9.091.950</i>	<i>3.872.348</i>
Altre rettifiche		
Interessi incassati/(pagati)	(643.059)	(509.940)
Dividendi incassati	340.702	74.050
(Utilizzo dei fondi)	(556.458)	(1.016.405)
<i>Totale altre rettifiche</i>	<i>(858.815)</i>	<i>(1.452.295)</i>
Flusso finanziario dell'attività operativa (A)	8.233.135	2.420.053
B) Flussi finanziari derivanti dall'attività d'investimento		
Immobilizzazioni materiali		

	Importo al 31/12/2025	Importo al 31/12/2024
(Investimenti)	(616.358)	(204.445)
Disinvestimenti	214.366	90.764
Immobilizzazioni immateriali		
(Investimenti)	(7.644.603)	(2.278.724)
Disinvestimenti	65.052	
Immobilizzazioni finanziarie		
(Investimenti)	(1.714.449)	(2.440.177)
Disinvestimenti	18.891	1.034.566
Attività finanziarie non immobilizzate		
Disinvestimenti		11.978
Flusso finanziario dell'attività di investimento (B)	(9.677.101)	(3.786.038)
C) Flussi finanziari derivanti dall'attività di finanziamento		
Mezzi di terzi		
Incremento/(Decremento) debiti a breve verso banche	1.605.653	1.730.581
Accensione finanziamenti	1.450.000	
(Rimborso finanziamenti)	(2.397.359)	(2.886.828)
Mezzi propri		
Aumento di capitale a pagamento	2.482.234	2.978.491
Cessione/(Acquisto) di azioni proprie	(6.010)	123.758
Flusso finanziario dell'attività di finanziamento (C)	3.134.518	1.946.002
Incremento (decremento) delle disponibilità liquide (A ± B ± C)	1.690.552	580.017
Disponibilità liquide a inizio esercizio		
Depositi bancari e postali	1.353.646	773.681
Danaro e valori in cassa	1.033	981
Totale disponibilità liquide a inizio esercizio	1.354.679	774.662
Disponibilità liquide a fine esercizio		
Depositi bancari e postali	3.044.141	1.353.646
Danaro e valori in cassa	1.090	1.033
Totale disponibilità liquide a fine esercizio	3.045.231	1.354.679
Differenza di quadratura		

Nota integrativa, parte iniziale

Signori Soci, il bilancio dell'esercizio della Solid World Group S.p.A. (nel seguito, talora, la "Società") chiuso al 31 dicembre 2025, che viene sottoposto al Vostro esame per l'approvazione, evidenzia una perdita di euro 419.718 rispetto ad euro 957.538 dell'esercizio precedente.

STRUTTURA DEL BILANCIO

Il bilancio dell'esercizio chiuso al 31 dicembre 2025 di cui la presente nota integrativa costituisce parte integrante ai sensi dell'articolo 2423, comma 1, Codice civile, corrisponde alle risultanze delle scritture contabili regolarmente tenute ed è stato redatto conformemente alle disposizioni di cui agli articoli 2423, 2423-ter, 2424, 2424-bis, 2425, 2425-bis, Codice civile e nell'osservanza dei principi di redazione previsti dall'art. 2423-bis Codice civile.

Come richiesto dall'art. 2423 co. 1 del Codice civile, la Società ha redatto il Rendiconto finanziario, utilizzando lo schema del modello indiretto previsto dal principio contabile 10 approvato dall'Organismo Italiano di Contabilità (nel seguito "OIC"), presentando, ai fini comparativi, anche i dati al 31/12/2024 (ai sensi dell'art. 2425-ter del Codice civile).

Il bilancio è stato redatto secondo le disposizioni previste dal D.L. 9 aprile 1991 n. 127 attuative della Direttiva CEE in materia di bilanci societari, nel rispetto delle norme civilistiche e fiscali, così come modificate dalle riforme di diritto societario di cui al D. Lgs. n.6/2003 e successive modifiche e dalla riforma fiscale di cui al D.Lgs. n.344/2003. Il bilancio ha recepito le novità introdotte dal D.Lgs. 18 agosto 2015, n. 139 (c.d. "decreto bilanci"), tramite il quale è stata data attuazione alla Direttiva 2013/34/UE.

L'impostazione del bilancio di esercizio corrisponde alle risultanze delle scritture contabili regolarmente tenute ed è conforme al dettato degli articoli 2423 e seguenti del Codice civile, come risulta dalla presente Nota Integrativa che, ai sensi e per gli effetti dell'articolo 2423 Codice civile, costituisce parte integrante del Bilancio di esercizio medesimo.

Non si sono verificati casi eccezionali che abbiano reso necessario il ricorso a deroghe di cui all'art. 2423, commi 3, 4 e 5 e all'art. 2423-bis comma 2 Codice civile.

A fronte del principio secondo cui nel bilancio i valori sono arrotondati all'unità di euro mentre in contabilità sono rilevati ai centesimi di euro, in sede di redazione del bilancio al 31/12/2025 la trasformazione dei dati contabili in dati di bilancio, avvenuta mediante la tecnica dell'arrotondamento all'unità di euro, non ha dato origine a differenze derivanti dai diversi criteri di arrotondamento.

Non vi sono elementi dell'attivo e del passivo che ricadano sotto più voci dello schema.

Con riferimento al Conto Economico, i ricavi, i proventi, gli oneri ed i costi sono stati indicati nel rispetto di quanto disposto dall'articolo 2425 bis Codice civile.

CRITERI DI VALUTAZIONE

I criteri utilizzati nella redazione del bilancio sono conformi a quanto previsto dall'art. 2423-bis Codice civile e sono principalmente contenuti nell'art. 2426 Codice civile, integrati ed interpretati dai Principi Contabili emessi dai Consigli Nazionali dei Dottori Commercialisti e degli Esperti Contabili e revisionati dall'OIC in seguito alla riforma operata dal Legislatore in materia di Diritto Societario con il D.Lgs. del 17 gennaio 2003, n. 6 e sue successive modificazioni. I criteri utilizzati nell'esercizio testé chiuso tengono conto delle novità introdotte nell'ordinamento nazionale dal D.Lgs. 18 agosto 2015, n. 139, per effetto del quale sono stati modificati i Principi Contabili emessi dai Consigli Nazionali dei Dottori Commercialisti e degli Esperti Contabili e revisionati dall'OIC.

La valutazione delle voci di bilancio è avvenuta nel rispetto del principio della prudenza e nella prospettiva di continuazione dell'attività. Ai sensi dell'art. 2423-bis c.1 punto 1-bis Codice civile, la rilevazione e la presentazione delle voci è effettuata tenendo conto della sostanza dell'operazione o del contratto.

L'applicazione del principio della rilevanza ha comportato che non sono stati rispettati gli obblighi di rilevazione, valutazione, presentazione e informativa quando la loro osservanza ha avuto effetti irrilevanti al fine di dare una rappresentazione veritiera e corretta, fermo restando il rispetto degli obblighi in tema di regolare tenuta delle scritture contabili.

PRINCIPI DI REDAZIONE

Nella redazione del bilancio d'esercizio gli oneri e i proventi sono stati iscritti secondo il principio di competenza indipendentemente dal momento della loro manifestazione numeraria. Si è peraltro tenuto conto dei rischi e delle perdite di competenza dell'esercizio, anche se conosciuti dopo la chiusura di questo.

In relazione a quanto disposto dal quinto comma dell'art. 2423 ter Codice civile in merito alla comparabilità delle voci dello Stato Patrimoniale e del Conto Economico con quelle corrispondenti dell'esercizio precedente, si precisa che le voci stesse sono omogenee e comparabili con quelle del bilancio chiuso al 2024.

Nel marzo 2025 la Società ha stipulato l'atto di fusione per incorporazione della società controllata in via totalitaria Valore BF 3D S.r.l. che avuto effetto giuridico dal giorno 1° aprile 2025.

Ai sensi dell'art. 2501 ter, comma 1, n. 6, Codice civile, e dell'art. 172, comma 9, D.P.R. n. 917/1986, gli effetti contabili e fiscali della fusione hanno avuto decorrenza dal giorno 1° gennaio 2025, data non anteriore a quella di chiusura dell'esercizio di ciascuna delle società partecipanti alla fusione.

Tenuto conto che Solid World Group S.p.A. era titolare dell'intero capitale sociale della società incorporata la fusione ha avuto luogo mediante annullamento delle quote corrispondenti al capitale della società incorporata, pertanto senza aumento del capitale della Società.

Al fine di consentire la comparabilità dei dati della Società con quelli dell'esercizio precedente, anche al fine del Rendiconto Finanziario, la tabella che segue espone i valori dei conti patrimoniali ed economici al 31 dicembre 2025 al netto dell'effetto contabile della fusione (il "Prospetto di raccordo")

**Prospetto di raccordo dati bilancio SOLID WORLD GROUP SPA ante e post effetto incorporazione
VALORE BF 3D S.r.l.**

Attività	Totale 31.12.2025	(-) risultato Valore BF 3D Srl 1.1. - 31.03.25	rettifiche/ elisioni da fusione	Totale ante effetto fusione 31.12.2025
1.B.1	IMMOBILIZZAZIONI IMMATERIALI			
1.B.1.1	Costi di impianto e ampliamento			
Valore di bilancio	1.533.686	8.467	0	1.525.219
(-) fondo ammortamento	-1.148.051	-3.387	0	-1.144.664
Totale	385.635	5.080	0	380.555
1.B.1.2	Costi di sviluppo			
Valore di bilancio	698.891	0	0	698.891
(-) fondo ammortamento	-698.891	0	0	-698.891
Totale	0	0	0	0
1.B.1.3	Diritti di brevetto industriale e diritti di utilizzazione di opere dell'ingegno			
Valore di bilancio	14.784.507	0	0	14.784.507
(-) fondo ammortamento	-6.430.861	0	0	-6.430.861
Totale	8.353.646	0	0	8.353.646
1.B.1.4	Concessioni, licenze e diritti simili			
Valore di bilancio	1.098.320	771	0	1.097.549
(-) fondo ammortamento	-919.689	-308	0	-919.381
Totale	178.631	463	0	178.168
1.B.1.5	Avviamento			
Valore di bilancio	3.521.828	160.647	-2.993.671	367.510
(-) fondo ammortamento	-361.152	-12.675	166.448	-182.029
Totale	3.160.676	147.972	-2.827.222	185.482
1.B.1.6	Immobilizzazioni in corso e acconti			
	1.055.966	0	0	1.055.966
1.B.1.7	Altre immobilizzazioni immateriali			
Valore di bilancio	709.941	0	0	709.941
(-) fondo ammortamento	-569.081	0	0	-569.081
Totale	140.860	0	0	140.860
Totale imm.ni immateriali	13.275.413	153.514	-2.827.222	10.294.677
1.B.2	IMMOBILIZZAZIONI MATERIALI			

1.B.2.1	Terreni e fabbricati				
	Valore di bilancio	1.567.660	0	0	1.567.660
	(-) fondo ammortamento	-170.332	0	0	-170.332
	Totale	1.397.328	0	0	1.397.328
1.B.2.2	Impianti e macchinario				
	Valore di bilancio	326.412	49.897	0	276.515
	(-) fondo ammortamento	-246.878	-15.984	0	-230.895
	Totale	79.534	33.914	0	45.620
1.B.2.4	Altri beni materiali				
	Valore di bilancio	1.390.587	45.660	0	1.344.927
	(-) fondo ammortamento	-1.003.665	-15.980	0	-987.685
	Totale	386.922	29.680	0	357.242
	Totale imm.ni materiali	1.863.784	63.594	0	1.800.190
1.B.3.1	Partecipazioni				
	Partecipazioni				
	Partecipazioni in imprese controllate	13.248.635	0	3.109.166	16.357.801
	Partecipazioni in imprese collegate	71.668	0	0	71.668
	Partecipazioni in altre imprese	23.289	0	0	23.289
	Crediti				
	Crediti verso imprese controllate	1.980.793	0	0	1.980.793
	Crediti verso imprese collegate	240.000			240.000
	Crediti verso altri	133.655	0	0	133.655
	Totale immobilizzazioni finanziarie	15.698.040	0	3.109.166	18.807.206
1.C.1	RIMANENZE	545.342	0	0	545.342
1.C.2	CREDITI				
	Crediti verso clienti	13.719.500	921.370	0	12.798.130
	Crediti verso imprese controllate	1.425.293	0	0	1.425.293
	Crediti verso controllanti	0	16.815	0	-16.815
	Crediti verso imprese sottoposte al controllo delle controllanti	0	575	0	-575
	Crediti verso imprese collegate	5.557.145	0	0	5.557.145
	Crediti tributari	132.766	0	0	132.766
	Imposte anticipate	298.231	0	0	298.231
	Crediti verso altri	4.298.789	82.207	0	4.216.582
	Totale crediti	25.431.724	1.020.967	0	24.410.757
	ATTIVITA' FINANZIARIE CHE NON COSTITUISCONO IMMOBILIZZAZIONI				
1.C.3	Altri titoli	36	0	0	36
	Totale altri titoli	36	0	0	36
1.C.4	DISPONIBILITA' LIQUIDE				0
	Depositi bancari e postali	3.044.141	20.828	0	3.023.313
	Denaro e valori in cassa	1.090	0	0	1.090
	Totale disponibilità liquide	3.045.231	20.828	0	3.024.403
1.D	RATEI E RISCONTI ATTIVI	497.697	11.123	0	486.574

	PASSIVITA'				
2.B	FONDI PER RISCHI E ONERI				
	Fondo per trattamento di quiescenza e obblighi simili	13.808	0	0	13.808
	Fondo per imposte, anche differite	18.476	20.298	0	-1.822
	Altri fondi	1.544.391	20.146	0	1.524.245
	Totale fondi per rischi e oneri	1.576.675	40.444	0	1.536.231
2.C	TRATTAMENTO FINE RAPPORTO	1.614.656	70.969	0	1.543.687
2.D	DEBITI				
	Debiti per obbligazioni	1.858.407	0	0	1.858.407
	Debiti verso soci per finanziamenti	0	0	0	0
	Debiti verso banche	10.011.927	0	0	10.011.927
	Debiti verso altri finanziatori	5.633	0	0	5.633
	Acconti	1.495.431	0	0	1.495.431
	Debiti verso fornitori	13.835.659	550.489	0	13.285.170
	Debiti verso imprese controllate	1.738.943	0	0	1.738.943
	Debiti verso imprese collegate	402	0	0	402
	Debiti verso imprese controllanti	0	189.928	0	-189.928
	Debiti verso imprese sottoposte al controllo delle controllanti	0	0	0	0
	Debiti tributari	3.760.587	69.392	0	3.691.195
	Debiti verso istituti di previdenza e di sicurezza sociale	525.738	12.792	0	512.946
	Altri debiti	6.565.456	41.765	0	6.523.691
	Totale debiti	39.798.183	864.366	0	38.933.817
2.E	RATEI E RISCONTI PASSIVI	25.574	0	0	25.574
			294.247		
	PATRIMONIO NETTO				
2.A.1	Capitale sociale	1.882.634	0	0	1.882.634
2.A.2	Riserva da sovrapprezzo delle azioni	16.040.485	0	55.202	16.095.687
2.A.4	Riserva legale	30.975	0	0	30.975
2.A.6	Altre riserve, distintamente indicate	4	0	0	4
2.A.6.99	Utili portati a nuovo	0	0	0	0
2.A.9	Utile (perdita) dell'esercizio	-419.718	0	0	-419.718
2.A.10	Riserva negativa di azioni proprie	-192.201	0	0	-192.201
	Totale Patrimonio netto	17.342.179	0	55.202	17.397.381
3.A	VALORE DELLA PRODUZIONE				
3.A.1	Ricavi delle vendite e delle prestazioni	34.360.710	1.195.453	0	33.165.257
3.A.4	Incrementi di immobilizzazioni per lavori interni	3.700.402	0	0	3.700.402
3.A.5.1	Contributi in conto esercizio	0	0	0	0
3.A.5.2	Ricavi e proventi diversi	1.894.186	3.221	0	1.890.965
	Totale Valore della produzione	39.955.298	1.198.674	0	38.756.624
3.B	COSTI DELLA PRODUZIONE				

3.B.6	Costo per materie prime, sussidiarie, di consumo e di merci	21.765.210	707.401	0	21.057.809
3.B.7	Costi per servizi	4.989.010	84.940	0	4.904.070
3.B.8	Costi per godimento di beni di terzi	1.507.772	40.589	0	1.467.183
3.B.9	Costi per il personale				
3.B.9.a	Salari e stipendi	4.842.473	75.005	0	4.767.468
3.B.9.b	Oneri sociali	1.492.652	27.620	0	1.465.032
3.B.9.c	Trattamento di fine rapporto	360.112	1.577	0	358.535
3.B.9.e	Altri costi per il personale	21.454	0	0	21.454
	Totale costi per il personale	6.716.691	104.202	0	6.612.489
3.B.10	Ammortamenti e svalutazioni				
3.B.10.a	Ammortamento delle immobilizzazioni immateriali	2.031.011	0	0	2.031.011
3.B.10.b	Ammortamento delle immobilizzazioni materiali	192.204	0	0	192.204
3.B.10.d	Svalutazioni dei crediti compresi nell'attivo circolante e delle disponibilita' liquide	286.308	0	0	286.308
3.B.11	Variazioni delle rimanenze di materie prime, sussidiarie, di consumo e merci	-85.714	21.051	0	-106.765
3.B.12	Accantonamenti per rischi	705.448	0	0	705.448
3.B.13	Altri accantonamenti	367.054	0	0	367.054
3.B.14	Oneri diversi di gestione	1.012.921	6.235	0	1.006.686
	Totale costi della produzione	39.487.915	964.418	0	37.818.049
	Differenza tra valore e costi della produzione (A - B)	467.383	234.256	0	233.127
	PROVENTI E ONERI FINANZIARI				
3.C.15.1	Proventi da partecipazioni da imprese controllate	340.700			340.700
3.C.15.2	Proventi da partecipazioni da imprese collegate	2			2
C.16.a.1	Altri proventi finanziari da crediti iscritti nelle immobilizzazioni da imprese controllate	71.221	0	0	71.221
3.C.16.d	Proventi diversi dai precedenti	420.011	0	0	420.011
3.C.17	Interessi ed altri oneri finanziari	980.749	304	0	980.445
3.C.17bis	Utili e perdite su cambi	-1.135	0	0	-1.135
	Totale proventi e oneri finanziari	-149.950	-304	0	-149.646
	RETTIFICHE DI VALORE DI ATTIVITA' E PASSIVITA' FINANZIARIE				
3.D.19.a	Svalutazioni di partecipazioni	77.405	0	0	77.405
	Totale rettifiche di valore di attività e passività finanziarie	77.405	0	0	77.405
	Risultato prima delle imposte (A-B+-C+-D)	240.028	233.952	0	6.076
3.20	Imposte sul reddito dell'esercizio, correnti, differite e anticipate	659.746	0	0	659.746
3.21	Utile (Perdita) dell'esercizio	-419.718	233.952	0	-653.670
	Capitale netto di fusione		60.295	0	
			Capitale netto di fusione		

Nota integrativa, attivo

I valori iscritti nell'attivo dello Stato Patrimoniale sono stati valutati secondo quanto previsto dall'articolo 2426 del Codice civile e in conformità ai principi contabili nazionali, nelle sezioni relative alle singole poste sono indicati i criteri applicati nello specifico.

Immobilizzazioni

Immobilizzazioni immateriali

Le immobilizzazioni immateriali sono iscritte nell'attivo di Stato patrimoniale al costo storico di acquisizione e vengono ammortizzate in quote costanti in funzione della loro utilità futura.

Le voci in commento sono state iscritte nell'attivo in quanto aventi, secondo prudente giudizio, utilità pluriennale.

I coefficienti utilizzati sono rappresentativi del periodo durante il quale la società potrà trarre benefici dagli oneri sostenuti e sono così quantificati:

Voci immobilizzazioni immateriali	Aliquote %
Costi di impianto e di ampliamento	20%
Marchi d'impresa	5,56%
Concessioni, licenze e diritti simili	33,34%
Costi per realizzazione sito internet	20%
Costi di sviluppo	20%
Spese ristrutturazione locali	da 6,25% a 14,63%
Oneri accessori contratti leasing immobiliare	da 8,33% a 10,00%
Diritti di brevetto e utilizzazione opere d'ingegno	10%
Avviamento	5,56%
Migliorie su beni di terzi	da 8,33% a 33,91%

Costi di impianto e ampliamento

I costi di impianto e di ampliamento sono stati iscritti nell'attivo di Stato patrimoniale con il consenso del Collegio Sindacale come disposto dall'art. 2426, comma 5, c.c. in quanto, secondo prudente giudizio, hanno utilità pluriennale; tali costi vengono ammortizzati entro un periodo non superiore a cinque anni. Tale voce accoglie i costi sostenuti dalla Società in relazione all'IPO (Initial Public Offering) effettuata nel luglio 2022 sul mercato euronext Growth Milan gestito da Borsa Italiana S.p.A. (nel seguito "euronext Growth Milan") nonché quelli relativi alle operazioni straordinarie effettuate successivamente dalla Società.

Costi realizzazione sito internet

I costi sostenuti per la realizzazione del sito internet aziendale sono ammortizzati in cinque esercizi secondo quanto previsto nel Principio Contabile 24 dall'OIC.

Spese ristrutturazione locali

Le spese sostenute per le migliorie delle unità locali sono state ammortizzate in base alla durata residua dei rispettivi contratti di locazione.

Costi di sviluppo

I costi di sviluppo sono stati iscritti nell'attivo di Stato patrimoniale con il consenso del Collegio Sindacale come disposto dall'art. 2426, comma 5, c.c. in quanto, secondo prudente giudizio, hanno utilità pluriennale; tali costi vengono ammortizzati entro un periodo non superiore a cinque anni. Tale voce accoglie i costi sostenuti per la progettazione, realizzazione e verifica di modelli che precedono il loro utilizzo e sono relativi a progetti tecnicamente realizzabili ed economicamente recuperabili tramite ricavi che nel futuro si svilupperanno dall'applicazione dei progetti stessi.

L'ammortamento è stato quantificato su un orizzonte temporale di 5 anni ritenuto coerente con il periodo atteso di loro utilizzazione economica.

Diritti di brevetto e utilizzazione opere dell'ingegno

La voce accoglie i costi sostenuti per la realizzazione di Software proprietari e lo sviluppo di progetti ed opere d'ingegno di cui la Società detiene i diritti esclusivi di utilizzazione economica.

Il relativo ammortamento è stato quantificato su un orizzonte temporale di 5 anni per i diritti originati prima del 2020 ed in corso di ammortamento in tale esercizio e di 10 anni per quelli originati successivamente. Tali periodi sono stati ritenuti coerenti con quelli attesi per la loro utilizzazione economica.

Avviamento

La voce "avviamento" accoglie il disavanzo da concambio originato dalla incorporazione di Adage Solid Solution S.r.l., già interamente ammortizzato, nonché quello di annullamento originato nel 2023 dalla fusione per incorporazione della controllata totalitaria Solidengineering S.r.l e quello da annullamento originato nel 2025 dalla fusione per incorporazione della controllata totalitaria Valore BF 3D S.r.l. (euro 2.993.671). Il relativo ammortamento è stato quantificato su un orizzonte temporale di 18 anni ritenuto coerente con il suo periodo atteso di vita utile.

Oneri accessori contratti di leasing immobiliare

Tale voce si riferisce ai costi sostenuti per la conclusione dei contratti di leasing relativi agli immobili in uso dalla società e sono stati ammortizzati sulla base della durata dei relativi contratti.

Migliorie su beni di terzi

Sono relative a spese sostenute per le migliorie effettuate su taluni immobili in leasing e sono state ammortizzate in base alla durata residua dei relativi contratti.

Immobilizzazioni immateriali in corso e acconti

Tale voce accoglie gli acconti corrisposti per immobilizzazioni immateriali non ancora ultimate al termine dell'esercizio.

Movimenti delle immobilizzazioni immateriali

Le immobilizzazioni immateriali nette sono iscritte in bilancio per complessivi euro 13.275.414 ed il loro dettaglio risulta nella tabella che segue:

Si segnala che gli incrementi delle immobilizzazioni immateriali conseguenti alla fusione per incorporazione di Valore BF 3D S.r.l. sono collocati nelle "Altre variazioni" nell'esercizio al loro valore netto contabile.

	Costi di impianto e ampliamento	Costi di sviluppo	Diritti di brevetto industriale e diritti di utilizzazione delle opere dell'ingegno	Concessioni, licenze, marchi e diritti simili	Avviamento	Immobilizzazioni immateriali in corso e acconti	Altre immobilizzazioni immateriali	Totale immobilizzazioni immateriali
Valore di inizio esercizio								
Costo	1.416.180	698.891	10.959.504	947.548	367.510	684.901	730.239	15.804.773
Ammortamenti (Fondo ammortamento)	838.350	698.891	5.264.864	674.670	160.122	-	528.852	8.165.749
Valore di bilancio	577.830	-	5.694.640	272.878	207.388	684.901	201.387	7.639.024
Variazioni nell'esercizio								
Incrementi per	109.039	-	3.855.370	150.000	2.993.671	525.723	10.800	7.644.603

	Costi di impianto e ampliamento	Costi di sviluppo	Diritti di brevetto industriale e diritti di utilizzazione delle opere dell'ingegno	Concessioni, licenze, marchi e diritti simili	Avviamento	Immobilizzazioni immateriali in corso e acconti	Altre immobilizzazioni immateriali	Totale immobilizzazioni immateriali
acquisizioni								
Riclassifiche (del valore di bilancio)	-	-	154.688	-	-	(154.688)	-	-
Decrementi per alienazioni e dismissioni (del valore di bilancio)	-	-	130.537	-	-	-	-	130.537
Ammortamento dell'esercizio	306.315	-	1.220.504	244.711	188.353	-	71.127	2.031.010
Altre variazioni	5.080	-	-	463	147.972	-	-	153.515
Totale variazioni	(192.196)	-	2.659.017	(94.248)	2.953.290	371.035	(60.327)	5.636.571
Valore di fine esercizio								
Costo	1.533.686	698.891	14.784.507	1.098.319	3.521.827	1.055.966	709.941	23.403.137
Ammortamenti (Fondo ammortamento)	1.148.052	698.891	6.430.861	919.689	361.150	-	569.081	10.127.724
Valore di bilancio	385.634	-	8.353.646	178.630	3.160.677	1.055.966	140.860	13.275.413

Immobilizzazioni materiali

I cespiti appartenenti alla categoria delle immobilizzazioni materiali sono iscritti in bilancio al costo di acquisto, aumentato degli eventuali oneri accessori sostenuti fino al momento in cui i beni sono pronti all'uso e delle rivalutazioni operate ai sensi di legge.

Sono stati imputati ad incremento del valore dei beni a cui si riferiscono i costi sostenuti nell'esercizio che abbiano comportato un effettivo incremento della produttività, della durata di vita utile o della consistenza dei cespiti.

Il valore contabile dei beni, raggruppati in classi omogenee per natura ed anno di acquisizione, viene ripartito tra gli esercizi nel corso dei quali gli stessi verranno presumibilmente utilizzati. Tale procedura è attuata mediante lo stanziamento sistematico a Conto economico di quote di ammortamento corrispondenti a piani prestabiliti, definiti al momento in cui il bene è disponibile e pronto all'uso, con riferimento alla presunta residua possibilità di utilizzo dei beni stessi. Detti piani sono formati con riferimento al valore lordo dei beni e supponendo pari a zero il valore di realizzo al termine del processo.

L'ammortamento delle immobilizzazioni materiali, il cui utilizzo è limitato nel tempo, è stato operato in conformità al seguente piano prestabilito:

Voci immobilizzazioni materiali	Aliquote %
Fabbricati	3%
Impianti radiomobili	20%
Macchine d'ufficio elettroniche	20%

Macchine, apparecchi e attrezzature varie	15%
Mobili e arredi	12%
Autovetture	25%
Autoveicoli da trasporto	20%

I terreni su cui insistono gli immobili di proprietà, oggetto nei precedenti esercizi di scorporo dal rispettivo valore del fabbricato strumentale ai sensi del Principio Contabile OIC 16, Immobilizzazioni materiali, non sono stati ammortizzati nel presupposto che il loro valore si mantenga nel tempo.

Per le immobilizzazioni acquisite nel corso dell'esercizio le suddette aliquote sono state ridotte alla metà in quanto la quota di ammortamento così ottenuta non si discosta significativamente dalla quota calcolata a partire dal momento in cui il cespite è disponibile e pronto all'uso.

Il costo delle immobilizzazioni materiali è stato sistematicamente ammortizzato in ogni esercizio in rapporto alla residua possibilità di utilizzo delle stesse.

Movimenti delle immobilizzazioni materiali

L'importo complessivo netto delle immobilizzazioni materiali ammonta ad euro 1.863.784 ed il loro dettaglio risulta nella tabella che segue.

Si segnala che gli incrementi delle immobilizzazioni materiali conseguenti alla fusione per incorporazione di Valore BF 3D S.r.l. sono collocati nelle "Altre variazioni" nell'esercizio al loro valore netto contabile

	Terreni e fabbricati	Impianti e macchinario	Altre immobilizzazioni materiali	Immobilizzazioni materiali in corso e acconti	Totale immobilizzazioni materiali
Valore di inizio esercizio					
Costo	1.150.045	269.315	1.334.340	7.200	2.760.900
Ammortamenti (Fondo ammortamento)	134.398	199.368	973.236	-	1.307.002
Valore di bilancio	1.015.647	69.947	361.104	7.200	1.453.898
Variazioni nell'esercizio					
Incrementi per acquisizioni	481.975	-	134.383	-	616.358
Riclassifiche (del valore di bilancio)	-	7.200	-	(7.200)	-
Decrementi per alienazioni e dismissioni (del valore di bilancio)	64.362	-	13.504	-	77.866
Ammortamento dell'esercizio	35.933	31.527	124.743	-	192.203
Altre variazioni	-	33.914	29.680	-	63.594
<i>Totale variazioni</i>	<i>381.680</i>	<i>9.587</i>	<i>25.816</i>	<i>(7.200)</i>	<i>409.883</i>
Valore di fine esercizio					
Costo	1.567.660	326.412	1.390.587	-	3.284.659
Ammortamenti (Fondo)	170.332	246.878	1.003.665	-	1.420.875

	Terreni e fabbricati	Impianti e macchinario	Altre immobilizzazioni materiali	Immobilizzazioni materiali in corso e acconti	Totale immobilizzazioni materiali
ammortamento)					
Valore di bilancio	1.397.328	79.534	386.922	-	1.863.784

Operazioni di locazione finanziaria

I beni acquistati in leasing con l'obiettivo prevalente di acquisire la proprietà del bene alla scadenza, sono stati contabilizzati, in conformità alla normativa vigente, secondo il metodo patrimoniale. In attuazione del postulato di prevalenza della sostanza sulla forma, richiamato dall'art. 2423-bis Codice civile, viene comunque fornito il prospetto di dettaglio richiesto dall'art. 2427 Codice civile e le informazioni raccomandate dal Documento OIC n. 12 (appendice A) che consentono di comprendere quale sarebbe stata la rappresentazione in Bilancio se si fosse adottato il metodo finanziario, previsto dai principi contabili internazionali (IFRS n. 16), in luogo di quello patrimoniale.

Nel prospetto che segue sono indicate le informazioni richieste dal numero 22, comma 1, dell'art. 2427 del Codice civile, dal quale è possibile ottenere informazioni circa:

- il valore complessivo al quale i beni oggetto della locazione finanziaria sarebbero stati iscritti alla data della chiusura dell'esercizio, tra le immobilizzazioni, al netto degli ammortamenti che sarebbero stati stanziati dalla data di stipula del contratto, nonché delle eventuali rettifiche e riprese di valore;
- il debito implicito verso il locatore, che sarebbe stato iscritto alla data di chiusura dell'esercizio nel passivo dello stato patrimoniale, equivalente al valore attuale delle rate di canone non ancora scadute, nonché del prezzo di riscatto, determinati utilizzando tassi di interesse pari all'onere finanziario effettivo riconducibile a ogni singolo contratto;
- l'onere finanziario effettivo di competenza dell'esercizio attribuibile ai contratti in argomento;
- le quote di ammortamento relative ai beni in locazione di competenza dell'esercizio.

	Importo
Ammontare complessivo dei beni in locazione finanziaria al termine dell'esercizio	1.318.000
Ammortamenti che sarebbero stati di competenza dell'esercizio	183.279
Valore attuale delle rate di canone non scadute al termine dell'esercizio	833.810
Oneri finanziari di competenza dell'esercizio sulla base del tasso d'interesse effettivo	39.910

Il costo complessivo sostenuto dalla società nell'esercizio 2025 per canoni di leasing ammonta ad euro 292.238 di cui euro 184.045 relativo a canoni di leasing immobiliari.

Immobilizzazioni finanziarie

Partecipazioni

Tutte le partecipazioni iscritte in bilancio sono state valutate con il metodo del costo, dove per costo s'intende l'onere sostenuto per l'acquisto, indipendentemente dalle modalità di pagamento, comprensivo degli eventuali oneri accessori (commissioni e spese bancarie, bolli, intermediazione bancaria, ecc.), nel principio della prudenza previsto dall'art. 2426 Codice civile.

Le immobilizzazioni finanziarie presenti in bilancio non sono state iscritte ad un valore superiore al loro "fair value".

In presenza di una perdita durevole di valore la partecipazione è iscritta in bilancio al suo valore recuperabile. La svalutazione della partecipazione rispetto al suo valore di iscrizione nell'attivo è rilevata nella voce D19a) "Svalutazione di partecipazioni".

Movimenti di partecipazioni, altri titoli e strumenti finanziari derivati attivi immobilizzati

Nella seguente tabella vengono espone le movimentazioni delle immobilizzazioni in oggetto.

	Partecipazioni in imprese controllate	Partecipazioni in imprese collegate	Partecipazioni in altre imprese	Totale partecipazioni
Valore di inizio esercizio				
Costo	16.297.330	79.368	23.289	16.399.987
Svalutazioni	1.273.138	-	-	1.273.138
Valore di bilancio	15.024.192	79.368	23.289	15.126.849
Variazioni nell'esercizio				
Incrementi per acquisizioni	1.411.014	-	-	1.411.014
Decrementi per alienazioni o dismissioni (del valore di bilancio)	3.109.166	7.700	-	3.116.866
Svalutazioni effettuate nell'esercizio	77.405	-	-	77.405
Totale variazioni	(1.775.557)	(7.700)	-	(1.783.257)
Valore di fine esercizio				
Costo	14.010.463	71.668	23.289	14.105.420
Svalutazioni	761.828	-	-	761.828
Valore di bilancio	13.248.635	71.668	23.289	13.343.592

Nei prospetti che seguono è illustrato il dettaglio ed il valore di bilancio delle partecipazioni detenute da Solid World Group S.p.A. al 31 dicembre 2025, confrontato con quello all'inizio dell'esercizio.

Partecipazioni in società controllate	Valore di bilancio 31.12.2025	Variazioni nell'esercizio	Valore di bilancio 31.12.2024
Design Systems Srl	374.344	0	374.344
Energy Group Srl	1.236.154	0	1.236.154
Solid Energy Real Estate Srl	519.288	251.888	267.400
Solidcam Italia Srl	122.000	0	122.000
Tecnologia & Design Scarl	0	0	0
Bio3Dmodel Srl	2.723.100	932.000	1.791.100
Solidinnovation Srl	12.141	(77.405)	89.546
Immobiliare Costa Alta Srl	7.452.000	87.000	7.365.000
SolidWorld Middle East DMCC	0	0	0
Valore BF 3D Srl	0	(3.109.166)	3.109.166
2Pigreco Srl	809.608	140.126	669.482
Totale	13.248.634	(1.775.558)	15.024.192

Al riguardo si precisa che:

- la Società ne 2025 ha ceduto l'intera partecipazione detenuta nella società Tecnologia & Design Srl in liquidazione. Tale cessione non ha avuto effetto sul conto economico della Società in quanto nel precedente esercizio era stata oggetto di integrale svalutazione del suo valore in Bilancio.
- la variazione nella partecipata Valore BF 3D Srl origina dalla sua incorporazione nella Società avvenuta nel 2025, come illustrato in varie sezioni del presente documento.

Partecipazioni in società collegate	Valore di bilancio 31.12.2025	Variazioni nell'esercizio	Valore di bilancio 31.12.2024
Solid World Adria D.O.O.	0	(7.700)	7.700
Formazione Italia Scarl	5.000	0	5.000
Miralis Srl	66.668	0	66.668
Totale	71.668	-7.700	79.368

Partecipazioni in altre imprese	Valore di bilancio 31.12.2025	Variazioni nell'esercizio	Valore di bilancio 31.12.2024
Consorzio Confidi	1.289	0	1.289
Universo Treviso Basket	2.000	0	2.000
IMI - XR Accademy	20.000	0	20.000
Totale	23.289	0	23.289

Crediti immobilizzati

I crediti iscritti tra le immobilizzazioni finanziarie sono stati rilevati in bilancio secondo il criterio del costo ammortizzato, come definito dall'art. 2426 c. 2 Codice civile, tenendo conto del fattore temporale e del valore di presumibile realizzo, conformemente a quanto previsto dall'art. 2426, comma 1, n. 8 del Codice civile.

Per i crediti per i quali sia stata verificata l'irrelevanza dell'applicazione del metodo del costo ammortizzato e/o dell'attualizzazione, ai fini dell'esigenza di dare una rappresentazione veritiera e corretta della situazione patrimoniale ed economica societaria, è stata mantenuta l'iscrizione secondo il presumibile valore di realizzo. Tale evenienza si è verificata ad esempio in presenza di crediti con scadenza inferiore ai dodici mesi o, in riferimento al criterio del costo ammortizzato, nel caso in cui i costi di transazione, le commissioni e ogni altra differenza tra valore iniziale e valore a scadenza sono di scarso rilievo o, ancora, nel caso di attualizzazione, in presenza di un tasso di interesse desumibile dalle condizioni contrattuali non significativamente diverso dal tasso di interesse di mercato.

Variazioni e scadenza dei crediti immobilizzati

Nella presente tabella è riportata la variazione e la scadenza dei crediti immobilizzati

	Valore di inizio esercizio	Variazioni nell'esercizio	Valore di fine esercizio	Quota scadente entro l'esercizio	Quota scadente oltre l'esercizio
Crediti verso imprese controllate	1.305.233	675.560	1.980.793	1.980.793	-

	Valore di inizio esercizio	Variazioni nell'esercizio	Valore di fine esercizio	Quota scadente entro l'esercizio	Quota scadente oltre l'esercizio
Crediti verso imprese collegate	115.000	125.000	240.000	240.000	-
Crediti verso altri	449.087	(315.432)	133.655	-	133.655
Totale	1.869.320	485.128	2.354.448	2.220.793	133.655

Dettagli sulle partecipazioni immobilizzate in imprese controllate

Design Systems S.r.l.

Design Systems S.r.l. ha sede in Genova ed è iscritta al Registro delle Imprese di Genova al n. 01566570998. Il suo capitale sociale sottoscritto e versato è di euro 30.000. La società svolge la propria attività nel settore del commercio all'ingrosso di hardware e software, installazione manutenzione ed assistenza software. In detta società alla data di chiusura dell'esercizio si detiene una partecipazione di controllo del 60,80% del capitale.

Il valore di iscrizione in bilancio è di euro 374.344 relativo al costo di acquisto della partecipazione, aumentato dei costi accessori e dei successivi conferimenti. La frazione di patrimonio netto di pertinenza in tale società alla data di chiusura dell'esercizio, desunta dal suo bilancio d'esercizio al 31.12.2025, è pari ad euro 499.944.

I dati salienti dei rapporti patrimoniali ed economici intrattenuti nell'esercizio con la controllata sono rappresentati in apposito paragrafo della Relazione sulla Gestione che accompagna il presente Bilancio.

Energy Group S.r.l. con unico socio

Energy Group S.r.l. ha sede in Bentivoglio (BO) ed è iscritta al Registro delle Imprese di Bologna al n. 01336900384. Il suo capitale sociale sottoscritto e versato è di euro 121.000. La società svolge la propria attività nel settore del commercio all'ingrosso di hardware e software, installazione manutenzione ed assistenza software. In detta società si detiene alla data di chiusura dell'esercizio una partecipazione di controllo del 100% del capitale.

Il valore di iscrizione in bilancio di Energy Group S.r.l. è di euro 1.236.154 ed è relativo al costo di acquisto della partecipazione, aumentato dei costi accessori, dei conferimenti effettuati successivamente all'acquisizione e del costo di acquisto della quota dell'incorporata Cad Manager S.r.l.

Il patrimonio netto di pertinenza nella controllata Energy Group S.r.l. alla data di chiusura dell'esercizio, desunta dal suo bilancio al 31.12.2025, è pari ad euro 807.364.

Il maggior valore di iscrizione in bilancio rispetto alla frazione di patrimonio netto di pertinenza in tale società alla data di chiusura dell'esercizio, desunta dal suo bilancio al 31.12.2025, pari ad euro 428.790, è attribuibile al maggior valore riconosciuto alla società rispetto al suo patrimonio netto contabile. Il mantenimento dell'iscrizione al valore di costo, superiore alla quota di patrimonio netto, trova ragione nel valore del complesso aziendale della controllata e delle sue prospettive di sviluppo risultanti dal Business plan, che ne motiva e ne giustifica l'iscrizione.

I dati salienti dei rapporti patrimoniali ed economici intrattenuti nell'esercizio con la controllata sono rappresentati in apposito paragrafo della Relazione sulla Gestione che accompagna il presente Bilancio.

Solid Energy Real Estate S.r.l. con unico socio

Solid Energy Real Estate S.r.l. ha sede in Bentivoglio (BO), è iscritta al Registro delle Imprese di Bologna al n. 03465641201 e svolge l'attività di immobiliare di gestione detenendo immobili locati alla Società ed a sue controllate. Il suo capitale sociale sottoscritto e versato è di euro 10.000.

In detta società si detiene alla chiusura dell'esercizio una partecipazione di controllo totalitario, a seguito dell'attribuzione del 50,00% da parte della controllata Energy Group S.r.l. conseguente alla distribuzione della Riserva d'utili a nuovo per l'importo di euro 249.500 eseguita nel dicembre 2025 mediante l'assegnazione di detta partecipazione.

Il valore di iscrizione in bilancio è di euro 519.288, relativo alla quota parte del capitale sociale sottoscritto in sede di costituzione, aumentato dei costi accessori, dei successivi versamenti in conto capitale e del valore trasferito alla Società di cui sopra.

Il maggior valore di iscrizione in bilancio rispetto al patrimonio netto di pertinenza in tale società alla data di chiusura dell'esercizio, desunta dal suo ultimo bilancio al 31.12.2025 pari ad euro 226.845, è attribuibile al maggior valore di mercato del complesso immobiliare della controllata rispetto al suo valore di iscrizione contabile.

I dati salienti dei rapporti patrimoniali ed economici intrattenuti nell'esercizio con la controllata sono rappresentati in apposito paragrafo della Relazione sulla Gestione che accompagna il presente Bilancio.

Solidcam Italia S.r.l.

Solidcam Italia S.r.l. ha sede in Bentivoglio (BO), è iscritta al Registro delle Imprese di Bologna al n. 03470981204 e svolge attività analoga a quella di Solid World Group S.p.A. Il suo capitale sociale sottoscritto e versato è pari ad euro 50.000. In detta società si detiene alla data di chiusura dell'esercizio una partecipazione di controllo pari al 90% del capitale.

Il valore di iscrizione in bilancio della partecipazione è di euro 122.000, ed è relativo alla quota parte del capitale sociale sottoscritto in sede di costituzione incrementato dal valore di successivi conferimenti ricevuti dalla Società negli esercizi precedenti.

La frazione di patrimonio netto di pertinenza in tale società alla data di chiusura dell'esercizio, desunta dal bilancio al 31.12.2025, è pari ad euro (-) 84.092.

A ragione di tale evidenza e dell'impegno della Società alla ricapitalizzazione della controllata, nel presente Bilancio l'importo che dovrà essere oggetto di copertura per mantenere l'integrità del capitale sociale è stato accantonato in un apposito Fondo rischi ed il relativo accantonamento di euro 143.436 è stato rilevato nella voce B12 del conto economico.

I dati salienti dei rapporti patrimoniali ed economici intrattenuti nell'esercizio con la controllata sono rappresentati in apposito paragrafo della Relazione sulla Gestione che accompagna il presente Bilancio.

Bio3Dmodel S.r.l.

Bio3Dmodel S.r.l. ha sede in Barberino Tavarnelle (FI), è iscritta al Registro delle Imprese di Firenze al n. 07094910481 e svolge attività di progettazione, produzione, sviluppo e distribuzione di software nel settore biomedicale. Il suo capitale sociale sottoscritto e versato è di euro 10.000. In detta società si detiene alla data di chiusura dell'esercizio una partecipazione di controllo pari al 51% del capitale.

Il valore di iscrizione in bilancio della partecipazione è di euro 2.723.100 importo che corrisponde al suo costo di acquisto aumentato dei costi accessori e dei versamenti in conto capitale effettuati per complessivi euro 2.718.000.

Il maggior valore di iscrizione in bilancio rispetto alla frazione di patrimonio netto di pertinenza in tale società alla data di chiusura dell'esercizio, desunta dal suo bilancio al 31.12.2025, pari ad euro 790.419, è attribuibile al maggior valore riconosciuto alla società rispetto al suo patrimonio netto contabile. Il mantenimento dell'iscrizione al valore di costo, superiore alla quota di patrimonio netto, trova ragione nel valore del complesso aziendale della controllata e delle sue prospettive di sviluppo risultanti dal Business plan, che ne motiva e ne giustifica l'iscrizione.

I dati salienti dei rapporti patrimoniali ed economici intrattenuti nell'esercizio con la controllata sono rappresentati in apposito paragrafo della Relazione sulla Gestione che accompagna il presente Bilancio.

Solidinnovation S.r.l. in liquidazione

Solidinnovation S.r.l. ha sede in Bentivoglio (BO), è iscritta al Registro delle Imprese di Bologna al n. 03948781202 e svolge attività di progettazione, produzione, sviluppo e distribuzione di software. Il suo capitale sociale sottoscritto e versato è di euro 10.000. La società è stata posta in liquidazione nel dicembre 2025. In detta società si detiene alla data di chiusura dell'esercizio una partecipazione totalitaria pari al 100% del capitale.

Il valore di iscrizione in bilancio è di euro 89.546. Il patrimonio netto di pertinenza in tale società alla data di chiusura dell'esercizio, desunta dal suo bilancio al 31.12.2025, è pari ad euro 12.140.

A ragione di tale evidenza, nel presente Bilancio il valore di detta partecipazione, è stato svalutato per euro 77.405 rilevando il relativo importo nella voce D19a) del conto economico.

I dati salienti dei rapporti patrimoniali ed economici intrattenuti nell'esercizio con la controllata sono rappresentati in apposito paragrafo della Relazione sulla Gestione che accompagna il presente Bilancio.

Immobiliare Costa Alta S.r.l. con unico socio

Immobiliare Costa Alta S.r.l. ha sede in Treviso, è iscritta al Registro delle Imprese di Treviso al n. 05324540268 e svolge attività di locazione e gestione di immobili di proprietà. La società è stata costituita nel 2022 ed il suo capitale sociale è di euro 100.000. In detta società si detiene alla data di chiusura dell'esercizio una partecipazione di controllo pari al 100% del capitale.

Il costo della partecipazione al termine dell'esercizio, pari ad euro 8.111.005 è stato svalutato ad euro 7.452.000 per tener conto della perdita durevole di valore desumibile dalla perizia di stima del compendio immobiliare della partecipata al termine dell'esercizio. In relazione a detta partecipazione si dà conto che nel mese di novembre 2025 la Società ha sottoscritto con la Prime srl un contratto sospensivamente condizionato, avente ad oggetto il trasferimento della partecipazione del 35% del capitale al prezzo di euro 1.500.000, di cui euro 1.400.000 già corrisposti alla Società titolo di acconto prezzo.

I dati salienti dei rapporti patrimoniali ed economici intrattenuti nell'esercizio con la controllata sono rappresentati in apposito paragrafo della Relazione sulla Gestione che accompagna il presente Bilancio.

Duepigreco S.r.l. con unico socio

Il valore di iscrizione in bilancio Duepigreco S.r.l. ha sede in Resana (TV), è iscritta al Registro delle Imprese di Treviso al n. 04499050286 specializzata in design del prodotto, ingegnerizzazione, manifattura additiva e stampa 3D di componenti industriali ad alte prestazioni. Il suo capitale sociale è di euro 10.000. In detta società si detiene alla data di chiusura dell'esercizio al 31.12.2025 una partecipazione di controllo totalitario.

Il valore di iscrizione in bilancio è di euro 809.608 e corrisponde al costo di acquisto della partecipazione comprensivo dei costi accessori e dei conferimenti effettuati successivamente alla sua acquisizione.

Il patrimonio netto di pertinenza in tale società alla data di chiusura dell'esercizio, desunta dal bilancio al 31.12.2025, presenta un valore negativo pari ad euro (-) 247.827.

A ragione di tale evidenza e dell'impegno della Società alla ricapitalizzazione della controllata, nel presente Bilancio l'importo del deficit patrimoniale che dovrà essere oggetto di copertura per mantenere l'integrità del capitale sociale è stato accantonato in un apposito Fondo rischi ed il relativo accantonamento di euro 257.827 è stato rilevato nella voce B12 del conto economico.

I dati salienti dei rapporti patrimoniali ed economici intrattenuti nell'esercizio con la controllata sono rappresentati in apposito paragrafo della Relazione sulla Gestione che accompagna il presente Bilancio.

SolidWorld Middle East DMCC

SolidWorld Middle East DMCC ha sede a Dubai, Emirati Arabi Uniti.

SolidWorld Middle East, al pari di tutte le società italiane del Gruppo, svolge attività di supporto alla trasformazione digitale delle imprese, attraverso consulenza tecnica e rivendita di tecnologie innovative, software, stampanti e scanner tridimensionali, con un focus sui processi di automatizzazione e robotizzazione in un'ottica di Fabbrica 4.0. In detta società si detiene alla data di chiusura dell'esercizio una partecipazione di controllo pari al 100% del capitale.

Il valore di iscrizione in bilancio è di euro 25.417 e corrisponde al costo di acquisto della partecipazione comprensivo dei costi accessori. Il valore di iscrizione di detta partecipazione è stato interamente svalutato. Inoltre, a tale data è iscritto un apposito fondo rischi per la copertura suo del deficit patrimoniale pari ad euro 603.362, fondo stato accantonato l'importo di euro 299.177 in apposito fondo rischi a copertura del deficit patrimoniale della controllata al 31.12.2025.

Il patrimonio netto di pertinenza in tale società alla data di chiusura dell'esercizio presenta un deficit di euro 603.362. A ragione di tale evidenza e dell'impegno della nostra Società alla ricapitalizzazione della controllata, nel presente Bilancio l'importo del deficit patrimoniale che dovrà essere oggetto di copertura, è stato accantonato in un apposito Fondo rischi, incrementato nell'esercizio per euro 304.186, accantonamento rilevato nella voce B13 del conto economico.

I dati salienti dei rapporti patrimoniali ed economici intrattenuti nell'esercizio con la controllata sono rappresentati in apposito paragrafo della Relazione sulla Gestione che accompagna il presente Bilancio.

Dettagli sulle partecipazioni immobilizzate in imprese collegate

Nei seguenti prospetti sono indicate le partecipazioni relative ad imprese collegate nonché le ulteriori indicazioni richieste dall'art. 2427 del Codice civile.

Voce	Descrizione	Dettaglio	2025	2024	Variaz. assoluta
b)	Partecipazioni in imprese collegate				
		Partecipazioni in imprese collegate	71.668	79.368	(7.700)
		Totale	71.668	79.368	(7.700)

Solid World Adria D.O.O.

La partecipazione del 50% detenuta nella Solid Adria D.O.O. è stata oggetto di cessione.

Formazione Italia società consortile a r.l.

In tale società si detiene una partecipazione del 20%. Formazione Italia società consortile a r.l. è stata costituita in data 19 marzo 2018 ed ha sede in Arezzo ed un capitale sottoscritto e versato di euro 25.000.

Detta partecipazione è iscritta al valore di euro 5.000 pari alla quota parte del capitale sociale sottoscritto in sede di costituzione.

Miralis S.r.l.

In tale società si detiene una partecipazione del 22%. Miralis S.r.l. è stata costituita nel 2021 ed ha sede in Monteprandone (AP) ed un capitale sottoscritto e versato di euro 10.000.

Detta partecipazione è iscritta al valore di euro 66.668 e corrisponde al costo di acquisto della partecipazione avvenuto nel secondo semestre 2024.

I dati salienti dei rapporti patrimoniali ed economici intrattenuti nell'esercizio con la collegata sono rappresentati in apposito paragrafo della Relazione sulla Gestione che accompagna il presente Bilancio.

Bio3Dprinting S.r.l. (collegata indiretta)

Bio3Dprinting S.r.l. ha sede in Tavarnelle Val di Pesa (FI), nella Via Signorelli n. 6, ed è iscritta al Registro delle Imprese di Firenze al n. 07172360484. Il suo capitale sociale sottoscritto e versato è di euro 20.000. La società svolge l'attività di fabbricazione di computer, stampanti e unità periferiche nel settore biomedicale.

In essa si detiene una partecipazione indiretta del 51% per il tramite della controllata Bio3Dmodel S.r.l.

A seguito della modifica dei quorum deliberativi dell'assemblea della Società intervenuta nel settembre 2024, Solid World Group S.p.A. non dispone più dei diritti di voto sufficienti per esercitarne il controllo di diritto. Pertanto, non esercitando su tale società nessuna altra forma di controllo, nel presente Bilancio tale partecipazione è indicata tra quelle verso collegate (indirette).

I dati salienti dei rapporti patrimoniali ed economici intrattenuti nell'esercizio con la collegata (indiretta) sono rappresentati in apposito paragrafo della Relazione sulla Gestione che accompagna il presente Bilancio.

Partecipazioni in altre imprese

Voce	Descrizione	Dettaglio	2025	2024	Variaz. assoluta
d-bis)	<i>Partecipazioni in altre imprese</i>				
		Partecipazioni in altre imprese	23.289	23.289	-
		Totale	23.289	23.289	-

Dettagli sui crediti delle immobilizzazioni finanziarie

La tabella che segue presenta il dettaglio dei finanziamenti erogati alle società controllate e collegate:

Solidinnovation S.r.l. in liquidazione	37.111
Bio3Dmodel S.r.l.	290.000
Tecnologia & Design S.c.r.l.	1.083.382
SolidWorld Middle East DMCC	<u>570.300</u>
Totale finanziamenti erogati alle società controllate	1.980.793
Miralis S.r.l.	<u>240.000</u>
Totale finanziamenti erogati alle società collegate	240.000

Si segnala che il finanziamento infruttifero erogato alla Solid Adria D.O.O. è stato stralciato a seguito degli accordi di cessione della partecipazione generando una perdita di euro 15.000 iscritta nella voce C. 17 Interessi ed altri oneri finanziari del conto economico.

I crediti non sono stati rilevati in base al metodo dell'attualizzazione osservato che sono remunerati a condizioni di mercato. Sono pertanto iscritti in base al loro presumibile valore di realizzo che corrisponde al loro valore nominale.

Crediti verso altri

Tale voce accoglie i premi versati in relazione a polizze assicurative sottoscritte per l'accantonamento dell'indennità annuale per la cessazione del rapporto di collaborazione coordinata e continuativa istituita a favore di due amministratori ed i depositi cauzionali versati per i contratti di noleggio autovetture, utenze e locazione. I depositi cauzionali non sono stati rilevati in base al metodo dell'attualizzazione, verificata l'irrelevanza della sua applicazione. Tale credito è pertanto stato iscritto in base al presumibile valore di realizzo che corrisponde al loro valore nominale.

Attivo circolante

Gli elementi dell'attivo circolante sono valutati secondo quanto previsto dai numeri da 8 a 11 dell'articolo 2426 del Codice civile. I criteri utilizzati sono indicati nei paragrafi delle rispettive voci di bilancio.

Rimanenze

Le rimanenze sono costituite da prodotti hardware e software destinati alla vendita e sono valutate al minore tra il costo medio ponderato di acquisto e il valore di realizzo desumibile dall'andamento del mercato.

Ove rilevante, il minor valore tra costo e mercato non è stato ottenuto mediante svalutazione diretta delle voci di magazzino interessate, ma iscrivendo un fondo di deprezzamento che è stato posto in diminuzione della relativa posta attiva.

Voce	Descrizione	Dettaglio	2025	2024	Variaz. assoluta
4)	<i>Prodotti finiti e merci</i>				
		Rimanenze di merci	569.937	463.045	106.892
		Fondo svalutazione merci	(24.595)	(24.467)	(128)
		Totale	545.342	438.578	106.764

L'incremento del fondo svalutazione merci è relativo all'accantonamento stanziato nell'esercizio 2025 ed è iscritto nella voce B.11 del conto economico "Variazioni delle rimanenze di merci" in conformità con quanto previsto dal Principio Contabile OIC 13.

Si precisa che al termine dell'esercizio 2025 la società detiene beni propri (macchine elettroniche) presso terzi in comodato d'uso per un importo complessivo di euro 32.495.

Crediti iscritti nell'attivo circolante

I crediti iscritti nell'attivo circolante sono rilevati in bilancio secondo il criterio del costo ammortizzato, come definito dall'art. 2426 c. 2 Codice civile, tenendo conto del fattore temporale e del valore di presumibile realizzo, conformemente a quanto previsto dall'art. 2426, comma 1, n. 8, Codice civile.

Con l'applicazione del costo ammortizzato il valore di iscrizione iniziale del credito corrisponde al valore nominale (al netto di tutti i premi, gli sconti e gli abbuoni), rettificato per tener conto del fattore temporale (attraverso il processo di attualizzazione al tasso di interesse effettivo) e degli eventuali costi direttamente attribuibili alla transazione che ha generato il credito. In ogni esercizio il valore del credito viene adeguato a tenere conto della ripartizione ("ammortamento") della differenza tra il valore iniziale di iscrizione e il valore a scadenza. Inoltre, i crediti vengono adeguati al presumibile valore di realizzo, tramite lo stanziamento di apposito fondo svalutazione crediti.

La Società si è avvalsa della facoltà di non applicare il criterio del costo ammortizzato ai crediti nei casi in cui gli effetti siano irrilevanti.

Alla data del 31.12.2025 i crediti ammontano ad euro 26.507.898 e la loro suddivisione è illustrata nella tabella che segue. Non sono presenti crediti di durata residua superiore a cinque anni.

Alla data di chiusura dell'esercizio non esistevano crediti in valuta.

Variazioni e scadenza dei crediti iscritti nell'attivo circolante

Nella seguente tabella vengono espone le informazioni relative alle variazioni dei crediti iscritti nell'attivo circolante nonché, se significative, le informazioni relative alla scadenza degli stessi.

	Valore di inizio esercizio	Variazione nell'esercizio	Valore di fine esercizio	Quota scadente entro l'esercizio	Quota scadente oltre l'esercizio
Crediti verso clienti	11.467.774	2.251.726	13.719.500	13.719.500	-
Crediti verso imprese controllate	1.159.118	266.175	1.425.293	1.425.293	-
Crediti verso imprese collegate	5.413.176	143.969	5.557.145	857.145	4.700.000
Crediti tributari	614.990	(482.224)	132.766	71.923	60.843
Imposte anticipate	222.442	75.789	298.231	-	-
Crediti verso altri	3.492.370	806.419	4.298.789	4.298.789	-
Totale	22.369.870	3.061.854	25.431.724	20.372.650	4.760.843

I crediti verso clienti sono iscritti in bilancio per euro 13.719.500 al netto del fondo svalutazione crediti commerciali pari ad euro 548.740.

Le movimentazioni del fondo svalutazione crediti sono le seguenti:

Valore fondo al 1° gennaio 2025	461.092
Trasferimento al fondo a seguito incorporazione Valore BF 3D S.r.l.	36.420
Utilizzo fondo per stralcio crediti	(235.080)
Accantonamento dell'esercizio	286.308
Totale fondo al 31 dicembre 2025	548.740

I crediti verso imprese controllate si riferiscono alle seguenti società:

Design Systems S.r.l.	13.833
Solidcam Italia S.r.l.	369.474
Energy Group S.r.l.	309.276
Solid Energy Real Estate S.r.l.	63.897
Bio3Dmodel S.r.l.	500.942
Solidinnovation S.r.l.	104.904
Immobiliare Costa Alta S.r.l.	4.288
Duepigreco S.r.l.	610
SolidWorld Middle East DMCC	58.068
Totale	1.425.293

I crediti verso imprese collegate si riferiscono a quelli verso Bio3DPrinting S.r.l. Alla chiusura dell'esercizio i crediti riferiti all'addebito per le attività rese a tutto il 30 giugno 2024 per lo sviluppo del progetto Electrospider ammontano ad euro 5.100.000, di cui euro 4.700.000 con scadenza oltre i 12 mesi. Detto credito non è stato oggetto di attualizzazione atteso che la dilazione di pagamento è remunerata a tassi di mercato.

Le attività per imposte anticipate si riferiscono a quelle rilevate sulle differenze fiscali temporanee deducibili oltre l'esercizio successivo. La composizione e movimentazione delle imposte anticipate è illustrata in specifico prospetto nell'ambito del commento alla voce "Imposte dell'esercizio".

La voce “Crediti tributari” al 31.12.2025 è dettagliata nella tabella che segue:

Descrizione	Valore di inizio esercizio	Variazione nell'esercizio	Valore di fine esercizio	Quota entro 12 mesi	Quota oltre 12 mesi
Credito d'imposta Bonus edilizi 2025	478.224	(478.224)	0	0	0
Credito d'imposta Bonus edilizi 2026	71.923	0	71.923	71.923	0
Credito d'imposta Bonus edilizi 2027	60.843	0	60.843	0	60.843
Credito d'imposta L. 178/2020	4.000	(4.000)	0	0	0
Totale	614.990	(482.224)	132.766	71.923	60.843

La voce “Crediti verso altri” al 31.12.2025 è dettagliata nella tabella che segue:

Descrizione	Valore di inizio esercizio	Variazione nell'esercizio	Valore di fine esercizio	Quota entro 12 mesi	Quota oltre 12 mesi
Costi anticipati contratti assistenza software	3.036.929	(216.089)	2.820.840	2.820.840	-
Anticipi a fornitori	26.955	193.669	220.624	220.624	-
Costi anticipati su compensi amm.tori	0	143.452	143.452	143.452	-
Crediti diversi	428.487	685.386	1.113.873	1.113.873	-
Totale	3.492.370	806.418	4.298.789	4.298.789	-

Crediti iscritti nell'attivo circolante relativi ad operazioni con obbligo di retrocessione a termine

La società non ha crediti relativi ad operazioni che prevedono l'obbligo per l'acquirente di retrocessione a termine.

Attività finanziarie che non costituiscono immobilizzazioni

Variazioni delle attività finanziarie che non costituiscono immobilizzazioni

Partecipazioni in imprese controllate

Solidfactory S.r.l.

Si segnala che la partecipazione nella società controllata Solidfactory S.r.l., già interamente svalutata al 31.12.2024, è stata venduta nel mese di luglio 2025 senza alcun impatto sul conto economico del 2025.

Disponibilità liquide

Le disponibilità liquide sono valutate al valor nominale e la composizione della voce è illustrata nella seguente tabella.

	Valore di inizio esercizio	Variazioni nell'esercizio	Valore di fine esercizio
depositi bancari e postali	1.353.646	1.690.495	3.044.141
assegni	-	-	-
danaro e valori in cassa	1.033	57	1.090
Totale	1.354.679	1.690.552	3.045.231

Ratei e risconti attivi

Nella classe D “ratei e risconti” esposta nella sezione attivo dello stato patrimoniale, sono iscritti proventi di competenza dell’esercizio esigibili in esercizi successivi e costi sostenuti entro la chiusura dell’esercizio, ma di competenza di esercizi successivi. In particolare, sono state iscritte solo quote di costi e proventi comuni a due o più esercizi, l’entità dei quali varia in ragione del tempo.

Nell’iscrizione così come nel riesame di risconti attivi di durata pluriennale è stata verificata l’esistenza ovvero la permanenza della condizione temporale.

Voce	Descrizione	Dettaglio	2025	2024	Variaz. assoluta
D)	<i>RATEI E RISCONTI</i>				
		Risconti attivi su contratti assistenza software	56.852	114.207	(57.355)
		Risconti attivi su commissioni finanziamento clienti	141.785	101.697	40.088
		Risconti attivi su contratti leasing immobiliare	81.266	99.044	(17.778)
		Risconti attivi su noleggi auto/autocarri	99.185	84.752	14.433
		Risconti attivi u canoni leasing auto/autocarri	22.062	46.179	(24.117)
		Risconti attivi su assicurazioni	20.008	23.255	(3.247)
		Risconti attivi su costi transazione mutui	20.237	6.414	13.823
		Risconti attivi su affitti locali	987	972	15
		Risconti attivi generici	54.910	71.293	(16.383)
		Ratei attivi generici	405	6.995	(6.590)
		Totale	497.697	554.808	(57.111)

Oneri finanziari capitalizzati

Nel presente bilancio gli oneri finanziari sono stati interamente imputati a conto economico

Nota integrativa, passivo e patrimonio netto

Le poste del passivo dello stato patrimoniale sono state iscritte in conformità ai principi contabili nazionali, nelle sezioni relative alle singole poste sono indicati i criteri applicati nello specifico.

Patrimonio netto

Le voci sono espone in bilancio al loro valore contabile secondo le indicazioni contenute nel Principio Contabile OIC 28.

Variazioni nelle voci di patrimonio netto

Al 31 dicembre 2025 il Capitale sociale della Società Capogruppo ammonta complessivamente ad euro 1.882.633,80 ed è costituito da n. 18.826.338 azioni prive di nominale diviso nelle seguenti categorie:

n. 15.406.498 azioni ordinarie, che danno diritto ad un voto ciascuna e sono oggetto di negoziazione sul mercato Euronext Growth Milan;

n. 3.419.840 azioni a voto multiplo, che danno diritto a tre voti ciascuna e sono disciplinate dall'art. 6, paragrafo 6 e seguenti dello Statuto della Società.

L'incremento del *Capitale sociale* intervenuto nell'esercizio 2025 è di euro 221.296,00, originato dalle seguenti operazioni:

aumento di capitale a pagamento di euro 41,20 (da euro 1.661.337,80 ad euro 1.661.379,00) a seguito dell'esercizio tra il 21 marzo ed il 24 marzo 2025 (periodo addizionale per l'esercizio del diritto di sottoscrizione "Warrant SolidWorld 2022-2025" attribuito ai portatori in relazione alla delibera di aumento di capitale del 13 novembre 2024 di cui infra) di n. 750 "Warrant SolidWorld 2022-2025", mediante l'emissione di n. 412 azioni ordinarie prive di indicazione di valore nominale aventi le stesse caratteristiche delle azioni in circolazione, al prezzo di emissione di euro 2,42 per azione, di cui Euro 0,10 da imputare a capitale ed Euro 2,32 da imputare a sovrapprezzo;

aumento di capitale a pagamento di euro 98.430,00 (da euro 1.661.379,00 ad euro 1.759.809,00), a seguito della conclusione del periodo di offerta dal 31 marzo 2025 al 16 aprile 2025 compreso (Periodo di Opzione) relativo alle massime n. 2.052.455 azioni ordinarie cum bonus share in esecuzione dell'aumento di capitale in opzione deliberato dall'assemblea straordinaria della società del 13 novembre 2024 ed eseguito dal Consiglio di Amministrazione in data 20 marzo 2025, mediante l'emissione di n. 984.300 azioni ordinarie prive di indicazione di valore nominale aventi le stesse caratteristiche delle azioni in circolazione, ad un prezzo di emissione pari ad Euro 1,20 per azione, di cui Euro 0,10 da imputare a capitale ed Euro 1,10 da imputare a sovrapprezzo;

aumento di capitale a pagamento di euro 42.095,00 (1.759.809,00 ad euro 1.801.904,00) a seguito della sottoscrizione di n. 420.950 nuove azioni, rinvenienti dall'esercizio di n. 2.694.080 diritti inoptati collocati nel corso dell'asta svoltasi nei giorni del 22 e 23 aprile 2025 su Euronext Growth Milan, aventi le stesse caratteristiche delle azioni in circolazione, ad un prezzo di emissione pari ad Euro 1,20 per azione, di cui Euro 0,10 da imputare a capitale ed Euro 1,10 da imputare a sovrapprezzo;

aumento di capitale a pagamento di euro 26.235,00 (1.801.904,00 ad euro 1.828.139,00) a seguito della sottoscrizione di n. 262.350 nuove azioni, rimaste inoptate e rinvenienti dall'aumento di capitale in opzione deliberato dall'assemblea straordinaria della società del 13 novembre 2024 ed eseguito dal Consiglio di Amministrazione in data 26 marzo 2025, aventi le stesse caratteristiche delle azioni in circolazione, ad un prezzo di emissione pari ad Euro 1,20 per azione, di cui Euro 0,10 da imputare a capitale ed Euro 1,10 da imputare a sovrapprezzo;

aumento di capitale a pagamento di euro 38.445,00 (1.828.139,00 ad euro 1.866.584,00) a seguito della sottoscrizione di n. 384.450 nuove azioni, rimaste inoptate e rinvenienti dall'aumento di capitale in opzione deliberato dall'assemblea straordinaria della società del 13 novembre 2024 ed eseguito dal Consiglio di Amministrazione in data 20 marzo 2025, aventi le stesse caratteristiche delle azioni in circolazione, ad un prezzo di emissione pari ad Euro 1,20 per azione, di cui Euro 0,10 da imputare a capitale ed Euro 1,10 da imputare a sovrapprezzo;

aumento di capitale a pagamento di euro 80,50 (1.866.584,00 ad euro 1.866.664,50) a seguito dell'aumento di capitale in data 4 agosto 2025 per l'esercizio tra il 17 luglio 2025 e il 31 luglio 2025 (terzo ed ultimo periodo di esercizio del diritto di sottoscrizione "Warrant SolidWorld 2022-2025") di n. 1.464 "Warrant SolidWorld 2022-2025",

aumento di capitale di euro 14.964,20 (1.866.664,50 ad euro 1.881.628,70) a seguito dell'emissione in data 7 novembre 2025 di n. 149.642 nuove azioni premiali ("bonus share") aventi godimento regolare e lo stesso codice ISIN delle azioni ordinarie della Società già in circolazione;

l'aumento di capitale di euro 1.005,10 (1.881.628,70 ad euro 1.882.633,80) a seguito dell'emissione in data 17 dicembre 2025 di n. 10.051 nuove azioni premiali ("bonus share") aventi godimento regolare e lo stesso codice ISIN delle azioni ordinarie della Società già in circolazione.

Al 31 dicembre 2025 la *Riserva da sovrapprezzo delle azioni* della Società ammonta ad euro 16.040.484,89 con un incremento rispetto al 31 dicembre 2024 di euro 1.664.784,57 originato dalle seguenti operazioni:

- aumento a pagamento del capitale sociale a seguito del periodo addizionale per l'esercizio del diritto di sottoscrizione "Warrant SolidWorld 2022-2025", terminato il 24 marzo 2025, con il conseguente incremento della Riserva di euro 955,84;
- decremento per destinazione del disavanzo di fusione della società incorporata Valore BF 3D S.r.l. in data 1° aprile 2025 con il conseguente decremento della Riserva di euro 55.202,46;
- aumento di capitale in opzione deliberato dall'assemblea straordinaria della società del 13 novembre 2024 ed eseguito dal Consiglio di Amministrazione in data 20 marzo 2025, al termine del periodo di offerta dal 31 marzo 2025 al 16 aprile 2025 (Periodo di Opzione) sono stati esercitati complessivi n. 6.299.520 diritti di opzione con il conseguente incremento della Riserva di euro 1.082.730,00;
- aumento a pagamento del capitale sociale a seguito della sottoscrizione di n. 420.950 nuove azioni, rinvenienti dall'esercizio di n. 2.694.080 diritti inoptati collocati nel corso dell'asta svoltasi nei giorni del 22 e 23 aprile 2025 su Euronext Growth Milan, con il conseguente incremento della Riserva di euro 463.045,00;
- aumento a pagamento del capitale sociale concluso in data 23 aprile 2025 a seguito della sottoscrizione di n. 262.350 nuove azioni, rimaste inoptate e rinvenienti dall'aumento di capitale in opzione deliberato dall'assemblea straordinaria della società del 13 novembre 2024 ed eseguito dal Consiglio di Amministrazione in data 26 marzo 2025, con il conseguente incremento della Riserva di euro 289.462,60;
- aumento a pagamento del capitale sociale a seguito della sottoscrizione di n. 384.450 nuove azioni, rimaste inoptate e rinvenienti dall'aumento di capitale in opzione deliberato dall'assemblea straordinaria della società del 13 novembre 2024 ed eseguito dal Consiglio di Amministrazione in data 20 marzo 2025, con il conseguente incremento della Riserva di euro 422.895,00;
- decremento di euro 524.982,00 a parziale copertura della perdita dell'esercizio della Società chiuso al 31 dicembre 2024 come deliberato dall'assemblea dei Soci del 26 giugno 2025;
- aumento di capitale a pagamento a seguito dell'aumento di capitale del data 4 agosto 2025 per l'esercizio tra il 17 luglio 2025 e il 31 luglio 2025 (terzo ed ultimo periodo di esercizio del diritto di sottoscrizione "Warrant SolidWorld 2022-2025") di n. 1.464 "Warrant SolidWorld 2022-2025", con il conseguente incremento della Riserva di euro 1.849,89;
- decremento di euro 14.964,20 a seguito dell'emissione in data 7 novembre 2025 di n. 149.642 nuove azioni premiali ("bonus share") aventi godimento regolare e lo stesso codice ISIN delle azioni ordinarie della Società già in circolazione;
- decremento di euro 1.005,10 a seguito dell'emissione in data 17 dicembre 2025 di n. 10.051 nuove azioni premiali ("bonus share") aventi godimento regolare e lo stesso codice ISIN delle azioni ordinarie della Società già in circolazione.

Al 31 dicembre 2025 la *Riserva legale* ammonta ad euro 30.974,85 ed è invariata rispetto all'esercizio precedente.

Al 31 dicembre 2025 la *Riserva negativa per azioni proprie in portafoglio* ammonta ad euro 192.200,50 e rappresenta il costo sostenuto a tutto il 31 dicembre 2025 dalla Società Capogruppo per l'acquisto delle n. 58.205 azioni detenute a tale data, acquistate in conformità alla delibera assembleare della Società del 27 giugno 2024. Per maggiori informazioni sull'argomento si rinvia allo specifico paragrafo della Relazione sulla gestione.

Al 31 dicembre 2025 la *Riserva utili portati a nuovo* risulta azzerata a seguito del suo utilizzo per euro 432.556,20 a parziale copertura della perdita dell'esercizio della Società chiuso al 31 dicembre 2024 come deliberato dall'assemblea dei Soci del 26 giugno 2025.

	Valore di inizio esercizio	Destinazione del risultato dell'es. prec. - Attribuzione di dividendi	Altre variazioni - Incrementi	Altre variazioni - Decrementi	Risultato d'esercizio	Valore di fine esercizio
Capitale	1.661.338	-	221.296	-	-	1.882.634
Riserva da sovrapprezzo delle azioni	14.375.700	(524.982)	2.260.938	71.171	-	16.040.485
Riserva legale	30.975	-	-	-	-	30.975

	Valore di inizio esercizio	Destinazione del risultato dell'es. prec. - Attribuzione di dividendi	Altre variazioni - Incrementi	Altre variazioni - Decrementi	Risultato d'esercizio	Valore di fine esercizio
Versamenti in conto capitale	1	-	-	-	-	1
Varie altre riserve	3	-	-	-	-	3
Totale altre riserve	4	-	-	-	-	4
Utili (perdite) portati a nuovo	432.556	(432.556)	-	-	-	-
Utile (perdita) dell'esercizio	(957.538)	957.538	-	-	(419.718)	(419.718)
Riserva negativa per azioni proprie in portafoglio	(186.191)	-	-	6.010	-	(192.201)
Totale	15.356.844	-	2.482.234	77.181	(419.718)	17.342.179

Disponibilità e utilizzo del patrimonio netto

Nei seguenti prospetti sono analiticamente indicate le voci di patrimonio netto, ad eccezione del risultato d'esercizio, con specificazione della loro origine, possibilità di utilizzazione e distribuibilità, nonché della loro avvenuta utilizzazione nei precedenti esercizi.

Descrizione	Importo	Origine/Natura	Possibilità di utilizzazione	Quota disponibile
Capitale	1.882.634	Capitale		-
Riserva da soprapprezzo delle azioni	16.040.485	Capitale	A;B;C	16.040.485
Riserva legale	30.975	Utili	B	30.975
Versamenti in conto capitale		1	A;B;C	1
Varie altre riserve		2		-
Totale altre riserve		3		-
Riserva negativa per azioni proprie in portafoglio	(192.201)	Capitale		-
Totale	17.761.896			16.071.461
Quota non distribuibile				16.071.461
Residua quota distribuibile				-
Legenda: A: per aumento di capitale; B: per copertura perdite; C: per distribuzione ai soci; D: per altri vincoli statutari; E: altro				

Fondi per rischi e oneri

I fondi per rischi ed oneri sono stati stanziati a copertura delle passività la cui esistenza è ritenuta certa o probabile, per le quali al 31.12.2025 non sono determinabili l'ammontare o la data di sopravvenienza. La costituzione dei fondi è stata effettuata in base ai principi di prudenza e competenza, osservando le prescrizioni del Principio Contabile OIC 31.

La colonna "Altre variazioni" del Fondo imposte, anche differite per euro 20.298 accoglie lo stanziamento di imposte differite per euro 20.298 trasferito dalla società incorporata generate da differenze di reddito di tipo temporaneo, che rinviano la tassazione a periodo d'imposta successivi. L'utilizzo dell'esercizio è pari ad euro 1.822.

	Valore di inizio esercizio	Variazioni nell'esercizio - Accantonamento	Variazioni nell'esercizio - Utilizzo	Variazioni nell'esercizio - Altre variazioni	Variazioni nell'esercizio - Totale	Valore di fine esercizio
Fondo per trattamento di quiescenza e obblighi simili	250.800	13.808	250.800	-	(236.992)	13.808
Fondo per imposte, anche differite	-	-	1.822	20.298	18.476	18.476
Altri fondi	768.587	1.072.502	316.844	20.146	775.804	1.544.391
Totale	1.019.387	1.086.310	569.466	40.444	557.288	1.576.675

Fondo per imposte, anche differite

Dettaglio altri fondi rischi ed oneri

La voce "Altri fondi" è formata come segue:

Fondo oneri servizio Help Desk

Il Fondo accoglie la stima degli oneri che in base ai contratti conclusi, saranno sostenuti in futuro dalla Società per la gestione del servizio di assistenza ai Clienti denominato Help Desk.

Le variazioni dell'esercizio sono relative all'accantonamento pari ad euro 367.054 per la stima dei relativi oneri di competenza dell'esercizio 2025, al rilascio del fondo per l'importo di euro 273.624 a fronte dei costi sostenuti e contabilizzati nel 2024. La colonna "Altre variazioni" degli altri fondi per euro 20.146 accoglie lo stanziamento del fondo trasferito dalla società incorporata. Nel conto economico il rilascio del fondo è stato iscritto nella voce A.5 "Altri ricavi e proventi" in conformità con quanto previsto dal principio contabile OIC 31.

Fondo copertura disavanzo della controllata SolidWorld Middle East DMCC

Il Fondo accoglie l'accantonamento di euro 304.186 relativo alla copertura del disavanzo della controllata SolidWorld Middle East DMCC, già illustrato in precedenza. L'accantonamento è stato iscritto nella voce B.13 del conto economico.

Fondo copertura disavanzo della controllata Duepigreco S.r.l.

Il Fondo accoglie l'accantonamento di euro 257.827 relativo alla copertura del disavanzo della controllata Duepigreco S.r.l. e mantenimento del relativo capitale, già illustrato in precedenza. L'accantonamento è stato iscritto nella voce B.13 del conto economico.

Fondo copertura disavanzo della controllata Solidcam Italia S.r.l.

Il Fondo accoglie l'accantonamento di euro 143.436 relativo alla copertura del disavanzo della controllata Solidcam Italia S.r.l. e mantenimento del relativo capitale, già illustrato in precedenza. L'accantonamento è stato iscritto nella voce B.13 del conto economico.

Per quanto attiene le passività ritenute possibili, non oggetto pertanto di stanziamento a Fondo rischi in conformità a quanto previsto dal Principio Contabile OIC 31, paragrafo 49, si precisa quanto segue:

L'Agenzia delle Entrate nel mese di ottobre 2025 ha inviato alla Società un questionario avente ad oggetto la richiesta di documentazione in ordine all'acquisto pro solvendo di crediti d'imposta DTA (Deferred Tax Assets) per nominali euro 2.750.000 dalla cedente Dacia Srl con atto notarile regolarmente notificato ai sensi di legge, crediti oggetto di successivo parziale utilizzo in compensazione nel 2025 da parte della Società per il pagamento di imposte e contributi per complessivi euro 346.595,74. L'Agenzia delle Entrate ha motivato tale richiesta ipotizzando anomalie in capo alla cedente Dacia srl che, a suo dire, potrebbero ritenere il credito ceduto di dubbia esistenza. La Società ha tempestivamente ottemperato alle richieste dell'Agenzia delle Entrate documentando di aver operato con la diligenza richiesta, esibendo la relazione del revisore che attestava la conformità dei crediti.

Allo stesso tempo, la Società, anche a ragione di tali possibili contestazioni, tramite i propri legali ha attuato le iniziative ritenute appropriate per la sua tutela patrimoniale nei confronti di Dacia srl.

Ciò detto, va dato conto che ad oggi l'Agenzia delle Entrate non ha notificato alla Società nessun atto di recupero del pagamento delle imposte e contributi mediante compensazione con i citati crediti DTA, ragion per cui la Società, pur ritenendo possibile tale evento, non ha stanziato nel Bilancio 2025 alcun accantonamento a fronte di tale evenienza.

La Carraro SpA, nel gennaio 2026, ha notificato un atto di citazione alla Società avente ad oggetto pretese restitutorie e risarcitorie di circa 1,1 mln di euro a fonte di taluni lamentati inadempimenti della Società su contratti di fornitura sottoscritti nel 2023. La Società, costituendosi tempestivamente in giudizio, ha motivatamente rigettato tali richieste. Il legale incaricato dalla Società ha precisato che, al di là delle buone ragioni di rigetto sostenute dalla Società, il rischio di tale contenzioso ad oggi è qualificabile solo come possibile a ragione del fatto che l'esito del giudizio dipende da vari fattori al momento non prevedibili come, ad esempio, il risultato di una consulenza tecnica disposta dal Tribunale o l'esito dell'istruttoria testimoniale. Per quanto illustrato ed in assenza di elementi che possano far ritenere probabile l'evento di soccombenza, la Società non ha stanziato alcun accantonamento a fronte di tale rischio.

Trattamento di fine rapporto di lavoro subordinato

Il TFR è stato calcolato conformemente a quanto previsto dall'art. 2120 del Codice civile, tenuto conto delle disposizioni legislative e delle specificità dei contratti e delle categorie professionali, e comprende le quote annue maturate e le rivalutazioni effettuate sulla base dei coefficienti ISTAT.

L'ammontare del fondo è rilevato al netto degli acconti erogati e delle quote utilizzate per le cessazioni del rapporto di lavoro intervenute nel corso dell'esercizio e rappresenta il debito certo nei confronti dei 113 lavoratori dipendenti alla data di chiusura del bilancio. L'accantonamento dell'esercizio è al netto dell'imposta sostitutiva dovuta per il 2025.

Si segnala che durante l'esercizio 2025 la Società ha destinato ai fondi di previdenza complementare il TFR maturato nell'esercizio pari ad euro 73.682 in conformità alle istruzioni ricevute dai dipendenti che hanno comunicato tale opzione.

La colonna "Altre variazioni" per euro 70.969 accoglie l'importo del fondo TFR trasferito dalla società incorporata.

Nel 2025 la movimentazione del fondo è stata la seguente:

	Valore di inizio esercizio	Variazioni nell'esercizio - Accantonamento	Variazioni nell'esercizio - Utilizzo	Variazioni nell'esercizio - Altre variazioni	Variazioni nell'esercizio - Totale	Valore di fine esercizio
TRATTAMENTO DI FINE RAPPORTO DI LAVORO SUBORDINATO	1.440.771	342.529	239.613	70.969	173.885	1.614.656
Totale	1.440.771	342.529	239.613	70.969	173.885	1.614.656

Debiti

I debiti sono stati rilevati in bilancio secondo il criterio del costo ammortizzato, come definito dall'art. 2426 c. 2 Codice civile, tenendo conto del fattore temporale, conformemente a quanto previsto dall'art. 2426, comma 1, n. 8 del Codice civile. Per i debiti per i quali sia stata verificata l'irrelevanza dell'applicazione del metodo del costo ammortizzato e/o dell'attualizzazione, ai fini dell'esigenza di dare una rappresentazione veritiera e corretta della situazione patrimoniale ed economica societaria, è stata mantenuta l'iscrizione secondo il valore nominale. Tale evenienza si è verificata ad esempio in presenza di debiti con scadenza inferiore ai dodici mesi o, in riferimento al criterio del costo ammortizzato, nel caso in cui i costi di transazione, le commissioni e ogni altra differenza tra valore iniziale e valore a scadenza sono di scarso

rilievo o, ancora, nel caso di attualizzazione, in presenza di un tasso di interesse desumibile dalle condizioni contrattuali non significativamente diverso dal tasso di interesse di mercato.

Alla data di chiusura dell'esercizio non esistevano debiti in valuta.

Variazioni e scadenza dei debiti

Nella tabella che segue sono esposte le informazioni relative alle variazioni dei debiti e le informazioni relative alla scadenza degli stessi

	Valore di inizio esercizio	Variazione nell'esercizio	Valore di fine esercizio	Quota scadente entro l'esercizio	Quota scadente oltre l'esercizio
Debiti per obbligazioni	3.692.199	(1.833.792)	1.858.407	963.839	894.568
Debiti verso banche	7.348.453	2.663.474	10.011.927	8.146.739	1.865.188
Debiti verso altri finanziatori	10.939	(5.306)	5.633	5.633	-
Acconti	187.641	1.307.790	1.495.431	1.495.431	-
Debiti verso fornitori	9.861.159	3.974.500	13.835.659	13.835.659	-
Debiti verso imprese controllate	1.924.937	(185.994)	1.738.943	1.738.943	-
Debiti verso imprese collegate	402	-	402	402	-
Debiti tributari	3.405.316	355.271	3.760.587	3.146.424	614.163
Debiti verso istituti di previdenza e di sicurezza sociale	491.325	34.413	525.738	525.738	-
Altri debiti	6.021.512	543.944	6.565.456	6.523.209	42.247
Totale	32.943.883	6.854.300	39.798.183	36.382.017	3.416.166

Debiti per obbligazioni

È riferito a due prestiti obbligazionari non convertibili di nominali euro 2.500.000 ciascuno emessi dalla Società Capogruppo, entrambi sottoscritti nel maggio 2022 da Riello Investimenti Partners SGR S.p.A., in qualità di società di gestione del fondo d'investimento gestito dalla stessa e denominato "Fondo Impresa Italia II" (nel seguito anche "Obbligazioni Tranche A" e "Obbligazioni Tranche B", e complessivamente "Prestiti Obbligazionari").

Le Obbligazioni Tranche A sono assistite dalla garanzia di Medio Credito Centrale S.p.A. fino alla concorrenza massima dell'80% del loro valore nominale mentre le Obbligazioni Tranche B sono assistite da una garanzia pignoratoria di primo grado sul conto corrente vincolato intestato alla Società Capogruppo ove vengono fatti affluire i flussi di cassa derivanti dalle sue attività sociali.

Il tasso d'interesse applicato ai Prestiti Obbligazionari è variabile base EURIBOR a 3 mesi (con floor allo zero per cento e cap al 2,5 per cento) maggiorato del margine, equivalente al 6,00 per cento annuo per la Tranche "A" ed al 6,5% per la Tranche "B". Lo spread potrà variare in diminuzione in funzione dell'andamento del rapporto tra posizione finanziaria netta ed EBITDA consolidati del Gruppo (c.d. "leverage ratio") secondo quanto previsto nei regolamenti dei Prestiti Obbligazionari.

I prestiti obbligazionari hanno entrambi scadenza il 31 dicembre 2028 ed il loro rimborso è previsto mediante il pagamento di rate semestrali con decorrenza dal 30 giugno 2024. I pagamenti sono regolari e nei termini.

La Società Capogruppo per tutta la durata dei Prestiti Obbligazionari, ha assunto impegni nei confronti del sottoscrittore tra cui si segnalano limitazioni all'indebitamento finanziario, limitazioni alla creazione di vincoli sui suoi beni, limitazioni alla distribuzione di utili e dividendi ai soci nonché rispetto di determinati parametri finanziari a livello del Bilancio consolidato di Solid World Group S.p.A. (Leverage ratio, Gearing ratio, DSCR ratio) alle date di calcolo previste nel regolamento dei Prestiti Obbligazionari, la cui violazione e/o inadempimento può comportare la decadenza del beneficio del termine e l'obbligo di rimborso anticipato a carico dell'Emittente.

Al 31 dicembre 2025 tutti i parametri sono stati disapplicati per effetto dell'accordo sottoscritto con Riello Investment Partners SGR S.p.A.

Il debito è stato contabilizzato al netto delle relative spese di emissione (i.e. consulenze professionali, intermediari, advisor ecc.) in conformità alle regole previste per il criterio del costo ammortizzato dal principio contabile OIC 19 (par. 43 - 47).

L'ammortamento dei relativi costi di transazione ha pertanto integrato gli interessi passivi calcolati al tasso nominale, seguendone la medesima classificazione nel conto economico.

Per effetto dell'accordo sottoscritto con Riello Investment Partners SGR S.p.A la Società nel 2025 ha effettuato il rimborso anticipato delle "Obbligazioni Tranche B" per un importo in linea capitale pari ad euro 1.500.000. L'importo ad estinzione di tale tranche B è previsto per il prossimo mese di giugno 2026 e per tale ragione è stato collocato tra i debiti con scadenza entro i 12 mesi.

Acconti

L'incremento nell'esercizio del conto "Acconti" è relativo quanto ad euro 1.400.000 all'acconto incassato dalla Società in relazione al preliminare condizionato di vendita di una quota pari al 35% del capitale della controllata Immobiliare Costa Alta Srl, già oggetto di precedente commento.

Debiti verso imprese controllate

I debiti si riferiscono alle seguenti società:

Design Systems S.r.l.	63.460
Solidcam Italia S.r.l.	1.086.992
Energy Group S.r.l.	108.831
Solid Energy Real Estate S.r.l.	73.689
Bio3Dmodel S.r.l.	143.125
Solidinnovation S.r.l.	138.473
Duepigreco S.r.l.	124.373
Totale	1.738.943

Nei debiti verso le controllate Bio3Dmodel S.r.l., Energy Group S.r.l., Solidinnovation S.r.l., Solidcam Italia S.r.l. e Duepigreco S.r.l. sono compresi, ove esistenti, quelli per la remunerazione prevista a loro favore in qualità di società partecipanti al Consolidato fiscale nazionale ai sensi degli artt. 117 – 129 del DPR 917/86 (c.d. TUIR) a seguito dell'opzione congiuntamente esercitata con la Società ai sensi di legge. L'argomento è più diffusamente illustrato nel successivo paragrafo "Consolidato fiscale nazionale".

I debiti verso imprese collegate sono riferiti a quelli verso Bio3DPrinting S.r.l.

Debiti tributari

Nella tabella che segue se ne illustra la composizione:

Descrizione	Valore di inizio esercizio	Variazione nell'esercizio	Valore di fine esercizio	Quota entro 12 mesi	Quota oltre 12 mesi
Debito IVA corrente	252.736	137.839	390.575	390.575	-
Debiti sostituto d'imposta	182.881	74.049	256.930	256.930	-
Debiti per rateizzazioni in corso*	1.599.722	(530.381)	1.069.341	455.178	614.163
Debiti per IVA-IRES-IRAP-Debiti sostituto d'imposta periodi d'imposta scaduti**	564.612	1.083.883	1.648.495	1.648.495	-
Debiti per IRES consolidata-IRAP periodo d'imposta 2024	805.365	(805.365)	0	0	0
Debiti per IRES consolidata-IRAP periodo d'imposta 2025	0	395.246	395.246	395.246	-
Totale	3.405.316	355.271	3.760.587	3.146.424	614.163

Altri debiti

La tabella che segue ne illustra la composizione:

Descrizione	Valore di inizio esercizio	Variazione nell'esercizio	Valore di fine esercizio	Quota entro 12 mesi	Quota oltre 12 mesi
Ricavi anticipati contratti assistenza software	4.541.753	489.926	5.031.679	5.031.679	-
Debiti verso dipendenti (compreso retribuzioni differite e relativi contributi)	801.759	40.764	842.523	842.523	-
Debiti diversi	678.000	13.254	691.254	649.007	42.247
Totale	6.021.512	543.944	6.565.456	6.523.209	42.247

Debiti relativi ad operazioni con obbligo di retrocessione a termine

La Società non ha debiti relativi ad operazioni che prevedono l'obbligo per l'acquirente di retrocessione a termine.

Finanziamenti effettuati da soci della società

Sull'argomento si rinvia al precedente commento della voce Debiti. I finanziamenti non prevedono clausole di postergazione rispetto ad altri creditori della Società.

Ratei e risconti passivi

Nella classe E "ratei e risconti" esposta nella sezione passivo dello stato patrimoniale, sono iscritti costi di competenza dell'esercizio sostenuti in esercizi successivi e ricavi realizzati entro la chiusura dell'esercizio, ma di competenza di esercizi successivi. In particolare, sono state iscritte solo quote di costi e proventi comuni a due o più esercizi, l'entità dei quali varia in ragione del tempo.

Nell'iscrizione così come nel riesame di risconti passivi di durata pluriennale è stata verificata l'esistenza ovvero la permanenza della condizione temporale.

Nel seguente prospetto è illustrata la composizione della voce in oggetto:

Voce	Descrizione	Dettaglio	2025	2024	Variaz. assoluta
E)	<i>RATEI E RISCONTI</i>				
		Risconti passivi su credito d'imposta L. 178/2020	146	7.639	(7.493)
		Risconti passivi su contratti assistenza software	-	449	(449)
		Risconti passivi su contratti assistenza hardware	-	1.983	(1.983)
		Risconti passivi rinnovi garanzia	10.142	-	10.142
		Ratei e risconti passivi generici	4.922	20.153	(15.231)
		Ratei passivi canoni leasing immobiliari	2.215	13.233	(11.018)

Voce	Descrizione	Dettaglio	2025	2024	Variaz. assoluta
		Ratei passivi per interessi ravv. imposte	8.036	1.483	6.553
		Ratei passivi rinnovi garanzia	113	-	113
		Ratei passivi int. dilazione inps	-	1.239	(1.239)
		Totale	25.574	46.179	(20.605)

Nota integrativa, conto economico

I ricavi, proventi, costi ed oneri sono iscritti in bilancio secondo quanto previsto dall'articolo 2425-bis del Codice civile.

Valore della produzione

I ricavi sono iscritti in bilancio per competenza, al netto dei resi, abbuoni, sconti e premi, in particolare per quanto concerne:

1. Le cessioni di beni: i relativi ricavi sono iscritti con riferimento al momento di consegna o spedizione dei beni;
2. Le prestazioni di servizi: i relativi ricavi sono iscritti con riferimento al momento di ultimazione della prestazione.

Gli incrementi di immobilizzazioni per lavori interni sono iscritti in base al costo di produzione inclusivo dei costi diretti e dei costi generali di produzione, per la quota ragionevolmente imputabile al cespite per il periodo della sua fabbricazione fino al momento in cui il cespite è pronto per l'uso.

Suddivisione dei ricavi delle vendite e delle prestazioni per area geografica

La Società ha realizzato nel 2025 ricavi per euro 34.360.710 nel settore dell'informatica applicata ai processi produttivi. La ripartizione geografica delle vendite è indicata nella seguente tabella:

Area geografica	Valore esercizio corrente
Vendite Italia	33.997.511
Vendite estero	363.199
Totale	34.360.710

Voce	Descrizione	Dettaglio	2025	2024	Variaz. assoluta
A 1)	<i>Ricavi delle vendite e delle prestazioni</i>				
		Totale	34.360.710	30.727.914	3.632.796
A 4)	<i>Incrementi di immobilizzazioni per lavori interni</i>				
		Totale	3.700.402	1.389.361	2.311.041
A 5)	<i>Ricavi e proventi diversi</i>				
		Totale	1.894.186	6.787.043	(4.892.857)

La voce A1) si riferisce ai ricavi della gestione caratteristica della società relativa alle vendite e alle prestazioni di servizi realizzati nel settore dell'informatica applicata ai processi produttivi.

La voce A4) pari ad euro 3.700.402 è relativa alla capitalizzazione dei costi relativi allo sviluppo sia di progetti generici che di progetti verticali, dedicati a specifici settori produttivi, considerati di interesse strategico al fine di ampliare la tipologia di clientela, tradizionalmente incentrata nel settore della progettazione meccanica.

Costi della produzione

I costi ed oneri sono imputati per competenza, nel rispetto del principio di correlazione con i ricavi, ed iscritti nelle rispettive voci secondo quanto previsto dal principio contabile OIC 12.

I costi per acquisiti di beni e servizi sono rilevati in conto economico al netto delle rettifiche per resi, sconti, abbuoni e premi.

Tra le variazioni maggiormente significative rispetto all'esercizio precedente si segnala:

Voce	Descrizione	Dettaglio	2025	2024	Variaz. assoluta
B 6)	Costi per materie prime, sussidiarie, di consumo e di merci				
		Totale	21.765.210	18.798.008	2.967.202
B 7)	Costi per servizi				
		Totale	4.989.010	4.980.727	8.283
B 8)	Costi per godimento di beni di terzi				
		Totale	1.507.772	1.293.997	213.775
B 9 a)	Salari e stipendi				
		Totale	4.842.473	4.495.377	347.096
B 9 b)	Oneri sociali				
		Totale	1.492.652	1.398.331	94.321
B 9 c)	Trattamento di fine rapporto				
		Totale	360.112	324.886	35.226
B 9 e)	Altri costi per il personale				
		Totale	21.454	5.132	16.322
B 10 a)	Ammortamento delle immobilizzazioni immateriali				
		Totale	2.031.011	1.617.876	413.135
B 10 b)	Ammortamento delle immobilizzazioni materiali				
		Totale	192.204	172.815	19.389
B 10 d)	Svalutazioni dei crediti compresi nell'attivo circolante e delle disponibilità liquide				
		Totale	286.308	49.392	236.916

Voce	Descrizione	Dettaglio	2025	2024	Variaz. assoluta
B 11)	<i>Variazioni delle rimanenze di materie prime, sussidiarie, di consumo e merci</i>				
	Totale		(85.714)	249.991	(335.705)
B 12)	<i>Accantonamenti per rischi</i>				
	Totale		705.448	342.398	363.050
B 13)	<i>Altri accantonamenti</i>				
	Totale		367.054	330.604	36.450
B 14)	<i>Oneri diversi di gestione</i>				
	Totale		1.012.921	645.425	367.496

Proventi e oneri finanziari

Voce	Descrizione	Dettaglio	2025	2024	Variaz. assoluta
C.15.1	<i>Proventi da partecipazioni da imprese controllate</i>				
	Totale		340.700	74.050	266.650
C.15.2	<i>Proventi da partecipazioni da imprese collegate</i>				
	Totale		2	-	2
C.16.a	<i>Altri proventi finanziari da crediti iscritti nelle immobilizzazioni da imprese controllate</i>				
	Totale		71.221	122.809	(51.588)
C.16.c	<i>Altri proventi finanz. da titoli iscritti nell'attivo circolante che non costituiscono partecipazioni</i>				
	Totale		-	114	(114)
C.16.d.2	<i>Proventi diversi dai precedenti da imprese collegate</i>				
	Totale		153.542	79.738	73.804
C.16.D.5	<i>Proventi diversi dai precedenti da altre imprese</i>				
	Totale		266.469	300.298	(33.829)
C.17.5	<i>Interessi ed altri oneri finanziari verso altre imprese</i>				
	Totale		980.749	1.012.899	(32.150)
17-bis)	<i>Utili e perdite su cambi</i>				
	Totale		(1.135)	65	(1.200)

La tabella che segue illustra il dettaglio della voce C.15.1 Proventi da partecipazione da imprese controllate:

Descrizione	2025	2024	Variaz. Assoluta
dividendo in natura controllata Energy Group S.r.l.	249.500	74.050	175.450
dividendo controllata Design System S.r.l.	91.200	0	91.200
Totale	340.700	74.050	266.650

La tabella che segue illustra il dettaglio degli interessi e altri oneri finanziari sostenuti dalla Società nell'esercizio 2025:

Descrizione	2025	2024	Variaz. Assoluta
Interessi passivi P.O. Riello 2022-2028	440.791	546.663	(105.872)
Interessi passivi v/banche	259.985	310.656	(50.671)
Interessi passivi su debiti tributari	70.622	41.544	29.078
Interessi passivi diversi	39.160	34.512	4.648
Commissioni bancarie	99.015	77.607	21.408
Interessi passivi rateazione contributi Inps	20.978	1.918	19.060
Perdita su vendita partecipazioni	35.198	0	35.198
Perdita su finanziamento	15.000	0	15.000
Totale	980.749	1.012.900	(32.151)

Rettifiche di valore di attività finanziarie

La presente voce accoglie le rivalutazioni e le svalutazioni di partecipazioni, immobilizzazioni finanziarie che non costituiscono partecipazioni, titoli iscritti nell'attivo circolante che non costituiscono partecipazioni e di strumenti finanziari derivati.

Voce	Descrizione	Dettaglio	2025	2024	Variaz. assoluta
D.19.a)	<i>Svalutazioni di partecipazioni</i>				
		Svalutazione partecipazioni in società controllate	77.405	3.650.675	(3.573.270)
	Totale		77.405	3.650.675	(3.573.270)

La tabella che segue illustra il dettaglio delle svalutazioni del valore delle partecipazioni in società controllate detenute al termine dell'esercizio ed effettuate dalla Società nell'esercizio 2025:

Descrizione	2025	2024	Variaz. Assoluta
Immobiliare Costa Alta S.r.l.	0	659.005	(659.005)
SolidWorld Middle East DMCC	0	25.418	(25.418)

Solidinnovation S.r.l. in liquidazione	77.405		77.405
Totale	77.405	684.423	(607.018)

Per il commento si rinvia a quanto illustrato in precedenza alla voce Partecipazioni in società controllate nelle sezioni Immobilizzazioni Finanziarie e Attivo circolante.

Importo e natura dei singoli elementi di ricavo/costo di entità o incidenza eccezionali

Nel corso del presente esercizio non sono stati rilevati ricavi o altri componenti positivi derivanti da eventi di entità o incidenza eccezionali, né costi o altri componenti negativi di entità o incidenza eccezionali.

Imposte sul reddito d'esercizio, correnti, differite e anticipate

Rilevazione delle imposte differite e anticipate ed effetti conseguenti

	IRES	IRAP
A) Differenze temporanee		
Totale differenze temporanee deducibili	(1.238.674)	(24.467)
Totale differenze temporanee imponibili	66.221	66.221
Differenze temporanee nette	1.304.895	90.688
B) Effetti fiscali		
Fondo imposte differite (anticipate) a inizio esercizio	(221.489)	(954)
Imposte differite (anticipate) dell'esercizio	(59.897)	2.583
Fondo imposte differite (anticipate) a fine esercizio	(281.386)	1.629

Dettaglio differenze temporanee deducibili

Descrizione	Importo al termine dell'esercizio precedente	Variazione verificatasi nell'esercizio	Importo al termine dell'esercizio	Aliquota IRES	Effetto fiscale IRES	Aliquota IRAP	Effetto fiscale IRAP
Fondo rischi crediti tassato	253.343	205.981	459.324	24,00	110.238	-	-
Canoni leasing immobiliare	218.884	16.252	235.136	24,00	56.432	-	-
Svalutazione rimanenze finali	24.467	128	24.595	24,00	5.903	3,90	954
Accantonament o oneri servizio Help Desk	426.189	93.430	519.619	24,00	124.709	-	-
Totale	922.883	315.791	1.238.674	-	297.282	-	954

Dettaglio differenze temporanee imponibili

Descrizione	Importo al termine dell'esercizio precedente	Variazione verificatesi nell'esercizio	Importo al termine dell'esercizio	Aliquota IRES	Effetto fiscale IRES	Aliquota IRAP	Effetto fiscale IRAP
Capitalizzazione spese ampliamento area 3D (quote amm.to sospese) ex Valore BF 3D	-	48.062	48.062	24,00	11.535	3,90	1.874
Macchine, apparecchi attrezz. varie (quote amm.to sospese) ex Valore BF 3D	-	8.945	8.945	24,00	2.147	3,90	349
Macchine elettroniche (quote amm.to sospese) ex Valore BF 3D	-	9.214	9.214	24,00	2.212	3,90	360
Totale	-	66.221	66.221	-	15.894	-	2.583

La tabella di cui sopra è relativa al riporto dall'incorporazione di valore BF 3D S.r.l.

Le imposte sul reddito dell'esercizio sono determinate ed iscritte a conto economico sulla base di una realistica previsione degli oneri d'imposta da assolvere in applicazione della vigente normativa fiscale e sono espone nello stato patrimoniale al netto degli acconti versati e delle ritenute subite, nella voce debiti nel caso risulti un debito netto ovvero nella voce crediti nel caso risulti un credito netto.

In caso di differenze temporanee tra le valutazioni civilistiche e fiscali, viene iscritta la connessa fiscalità differita. Le imposte anticipate, nel rispetto del principio della prudenza, sono iscritte solo se sussiste la ragionevole certezza del loro futuro recupero. Eventuali variazioni di stima, comprese le variazioni di aliquota, vengono allocate tra le imposte a carico dell'esercizio.

Le differenze temporanee imponibili si riferiscono a quelle di provenienza della incorporata Valore BF 3D S.r.l.

Si segnala che il rigo imposte differite (anticipate) dell'esercizio del prospetto "Rilevazione delle imposte differite e anticipate ed effetti conseguenti" è così dettagliato:

Dettagli del rigo imposte differite (anticipate) dell'esercizio	Ires	Irap
Imposte anticipate dell'esercizio	(75.790)	-
Imposte differite riporto fusione Valore BF 3D	17.461	2.838
Imposte differite riporto fusione Valore BF 3D decremento dell'esercizio	(1.567)	(255)
Importo al 31/12/2025	(59.896)	2.583

In conformità a quanto previsto dal Principio Contabile OIC 25, si riporta il dettaglio della riconciliazione tra l'onere fiscale risultante dal Bilancio e l'onere fiscale teorico che per l'IRAP è calcolata sulla base dell'aliquota di legge senza considerare le maggiorazioni su base regionale.

	IRES	IRAP
Risultato prima delle imposte	240.028	
Aliquota teorica (%)	24%	
Imposta IRES	57.607	

	IRES	IRAP
Saldo valori contabili IRAP		8.542.884
Aliquota teorica (%)		3,90%
Imposta IRAP		333.172
Differenze temporanee imponibili		
- Incrementi	-	-
- Storno per utilizzo	-	-
- Escluse	-	-
Totale differenze temporanee imponibili	-	-
Differenze temporanee deducibili		
- Incrementi	589.415	-
- Storno per utilizzo	(273.624)	-
- Escluse	-	-
Totale differenze temporanee deducibili	315.791	-
Var.ni permanenti in aumento	2.259.518	1.699.924
Var.ni permanenti in diminuzione	(432.863)	(7.493)
Totale imponibile	2.382.474	10.235.315
Utilizzo perdite esercizi precedenti	-	
Altre variazioni IRES		
Valore imponibile minimo	-	-
Deduzione ACE/Start-up/Erogaz.terzo settore	-	
Altre deduzioni rilevanti IRAP		(6.604.170)
Totale imponibile fiscale	2.382.474	3.631.145
Totale imposte correnti reddito imponibile	571.794	148.775
Detrazioni	(751)	-
Imposta netta	571.043	148.775
Aliquota effettiva (%)	237,91%	1,74%

La tabella che segue illustra la composizione della voce Imposte correnti, anticipate e differite sul reddito dell'esercizio della Società.

Voce	Descrizione	Dettaglio	2025	2024	Variaz. assoluta
	<i>Imposte correnti sul reddito d'esercizio</i>				
		IRES corrente	584.960	1.279.714	(694.754)
		IRAP corrente	152.397	276.576	(124.179)
		Totale	737.357	1.556.290	(818.933)

Voce	Descrizione	Dettaglio	2025	2024	Variaz. assoluta
<i>Imposte differite e anticipate sul reddito d'esercizio</i>					
		IRES anticipata di competenza	(75.789)	13.526	(89.315)
		IRAP anticipata di competenza	-	563	(563)
		IRES differita da esercizi precedenti	(1.822)	-	(1.822)
		Totale	(77.611)	14.089	(91.700)

Consolidato fiscale nazionale

La Società al termine dell'esercizio 2025 è consolidante fiscale ai fini del regime di tassazione del consolidato fiscale nazionale ex artt. 117 – 129 del TUIR delle seguenti controllate:

Bio3Dmodel S.r.l., opzione di cui al contratto di consolidamento fiscale del 15 novembre 2023 (triennio 2023 – 2025);
Energy Group S.r.l., opzione di cui al contratto di consolidamento fiscale del 28 ottobre 2024 (triennio 2024 – 2026);

Solidinnovation S.r.l. in liq.ne., opzione di cui al contratto di consolidamento fiscale del 28 ottobre 2024 (triennio 2024 – 2026);

Solidcam Italia S.r.l., opzione di cui al contratto di consolidamento fiscale del 21 ottobre 2025 (triennio 2025 – 2027);

Duepigreco S.r.l., opzione di cui al contratto di consolidamento fiscale del 21 ottobre 2025 (triennio 2025 – 2027).

I contratti di consolidamento fiscale sottoscritti con le controllate definiscono le modalità con cui sono conseguiti i vantaggi e remunerati gli eventuali svantaggi derivanti dal regime di tassazione del consolidato fiscale nazionale ex artt. 117 – 129 del TUIR, nonché i criteri da seguire per procedere a scambi di somme a totale o parziale compensazione di tutti o taluni dei vantaggi o svantaggi derivanti dal consolidamento fiscale.

Durante il 2025 il perimetro del consolidato fiscale della Società si è modificato con la fuoriuscita delle controllate Solidfactory S.r.l. e Tecnologia & Design S.c.a.r.l. in liq.ne, a seguito delle cessioni delle relative partecipazioni, intervenute rispettivamente il 31.7.2025 ed il 29.12.2025.

A ragione di quanto illustrato nel bilancio della Solid World Group Spa si è quindi tenuto conto delle indicazioni fornite dal Principio Contabile OIC 25 per quanto attiene la rilevazione della fiscalità nelle imprese che aderiscono al consolidato fiscale nazionale nonché di quanto previsto nel contratto di consolidamento. Pertanto, la società in qualità di consolidante iscrive:

- nel conto economico al punto 20) le imposte correnti e differite di competenza determinate sulla base del proprio imponibile fiscale, tenendo conto delle rettifiche di consolidamento e delle eventuali pattuizioni relative al regolamento per il consolidato fiscale;
- nello stato patrimoniale alla voce C II, i crediti verso le società consolidate per l'IRES trasferita alla consolidante;
- nello stato patrimoniale alla voce D, i debiti verso le società consolidate in relazione ai trasferimenti alla consolidante di eccedenze d'imposta, crediti, ritenute ed acconti nonché per la remunerazione delle perdite fiscali IRES, eccedenze ACE ed interessi passivi indeducibili.

Nel seguito si illustrano i debiti ed i crediti nei confronti delle consolidate sopra indicate sorti nel periodo d'imposta 2025 a seguito dell'opzione per il descritto consolidato fiscale, quantificati nel rispetto di quanto disposto nei rispettivi contratti di consolidamento.

	Bio3Dmodel S.r.l.	Solidcam Italia S.r.l.	Solidinnovation S.r.l. in liquidazione	Duepigreco S.r.l.	Totale
Debiti verso controllate per consolidato fiscale					
Remunerazione perdite fiscali trasferite al consolidato	595.541	253.733	25.204	443.545	1.318.023
Eccedenze IRES e acconti IRES		14.686		5.443	20.129
Crediti d'imposta				12.479	12.479

Totale	595.541	268.419	25.204	461.467	1.350.631
---------------	----------------	----------------	---------------	----------------	------------------

	Energy Group S.r.l.	Totale
Credito verso controllate per consolidato fiscale		
Imponibile Ires trasferita al consolidato	124.472	124.472
Eccedenze IRES e acconti IRES	(58)	(58)
Credito per imposta sostitutiva	(5.302)	(5.302)
Totale	119.112	119.112

Per quanto illustrato il debito della Società verso l'Erario per imposte correnti dell'esercizio 2024 per IRES Consolidato fiscale ammonta ad Euro 246.470.

Nota integrativa, altre informazioni

Di seguito vengono riportate le altre informazioni richieste dagli articoli 2427 e 2427 bis Codice civile.

Dati sull'occupazione

Nel seguente prospetto è indicato il numero medio dei dipendenti, ripartito per categoria e calcolato considerando la media giornaliera.

	Dirigenti	Quadri	Impiegati	Totale dipendenti
Numero medio	1	7	101	109

Compensi, anticipazioni e crediti concessi ad amministratori e sindaci e impegni assunti per loro conto

I compensi spettanti agli amministratori ed al Collegio Sindacale per l'esercizio a cui si riferisce il presente bilancio, in conformità alle previsioni assembleari, corrispondono agli importi indicati nella tabella sottostante.

	Amministratori	Sindaci
Compensi	661.548	49.264

Si segnala che nell'esercizio 2025 non sono stati assunti dalla Società impegni per conto di componenti dell'organo amministrativo e del Collegio Sindacale per effetto di garanzie di qualsiasi tipo prestate.

Compensi revisore legale o società di revisione

	Revisione legale dei conti annuali	Altri servizi di verifica svolti	Totale corrispettivi spettanti al revisore legale o alla società di revisione
Valore	92.299	21.475	113.774

Categorie di azioni emesse dalla società

Al 31.12.2025 il *Capitale sociale* sottoscritto e versato della Società ammonta complessivamente ad euro 1.882.633,80 ed è costituito da n. 18.826.338 azioni senza valore nominale diviso nelle seguenti categorie:

- n. 15.406.498 azioni ordinarie, che danno diritto ad un voto ciascuna e sono oggetto di negoziazione sul mercato euronext Growth Milan;
- n. 3.419.840 azioni a voto multiplo, che danno diritto a tre voti ciascuna e sono disciplinate dall'art. 6, paragrafo 6 e seguenti dello Statuto della Società.

Dettagli sugli altri strumenti finanziari emessi dalla società

La Società nell'ambito dell'operazione di quotazione sul mercato euronext Growth Milan, con delibera dell'assemblea del 30 maggio 2022 ed in attuazione della stessa:

- ha emesso n. 3.571.500 warrant negoziabili su euronext Growth Milan, assegnati gratuitamente alle azioni ordinarie rivenienti dall'aumento di capitale a pagamento (inclusi quelli che abbiano sottoscritto le azioni concesse nell'ambito dell'esercizio dell'opzione di over allotment) ed a quello posto a servizio della conversione del Prestito Obbligazionario ("Warrant Solid World 2022 – 2025"), nel rapporto di numero 1 (uno) warrant ogni numero 1 (una) azione a tutti i titolari di dette azioni;
- ha disposto l'aumento del capitale sociale in via scindibile per un importo massimo di euro 1.000.000 (un milione), oltre sovrapprezzo, a servizio dell'esercizio dei Warrant mediante emissione di azioni della Società da riservare in sottoscrizione esclusivamente ai titolari di Warrant in ragione di numero 1 azione di compendio ogni 2 Warrant esercitati.

La Società in conformità alla citata delibera assembleare del 30 maggio 2022, nei trenta giorni successivi alla data di approvazione del Bilancio di esercizio della Società chiuso al 31 dicembre 2022 avvenuta con l'assemblea dei soci del 27 aprile 2023, in data 8 maggio 2023 ("Data di Stacco") ha emesso una ulteriore tranche di n. 8.237.160 "Warrant Solid World 2022 – 2025".

Pertanto, dopo la Data di Stacco risultavano in circolazione n. 11.808.660 "Warrant Solid World 2022 – 2025" negoziati sul mercato EGM con il codice ISIN IT0005498420.

L'esercizio dei warrant è disciplinato nel relativo Regolamento (disponibile su sito della Società sezione Investor Relations <https://solidworldgroup.it/investor/strumenti-finanziari/>) in uno dei periodi di esercizio, intendendosi per tali, singolarmente, uno qualsiasi tra il Primo Periodo di Esercizio (periodo tra il 17 luglio 2023 e il 31 luglio 2023 compresi, oltre al "Periodo addizionale" previsto dalla delibera assembleare del 27 aprile 2023 nel periodo dal 4 settembre all'8 settembre 2023 compresi), il Secondo Periodo di Esercizio (periodo tra il 17 luglio 2024 e il 31 luglio 2024 compresi) e il Terzo Periodo di Esercizio (periodo tra il 17 luglio 2025 e il 31 luglio 2025 compresi) a prezzi crescenti nel tempo e pari rispettivamente a euro 2,20 per il Primo Periodo di Esercizio (aumentato ad euro 2,42 per il "Periodo addizionale" previsto dal 4 settembre all'9 settembre 2023 compresi come deliberato dall'assemblea della Società Capogruppo in data 27 aprile 2023), euro 2,42 (ridotto ad euro 2,20 con delibera assembleare del 27 aprile 2023) per il Secondo Periodo di Esercizio e euro 2,662 (ridotto ad euro 2,42 con delibera assembleare del 27 aprile 2023) per il Terzo Periodo di Esercizio (prezzi di esercizio modificati dalla citata delibera assembleare del 27 aprile 2023 in occasione del deliberato aumento gratuito del capitale ed in conformità alle previsioni in merito del Regolamento "Warrant Solid World 2022 – 2025").

In data 31 luglio 2023 ha avuto termine il primo periodo d'esercizio dei "Warrant Solid World 2022 – 2025" ad esito del quale sono stati esercitati n. 4.218.934 warrant mentre nel "Periodo addizionale" al primo periodo d'esercizio dei "Warrant Solid World 2022 – 2025", terminato in data 8 settembre 2023, sono stati esercitati n. 539.808 warrant. I descritti esercizi hanno pertanto **interessato complessivamente n. 4.758.742** warrant in relazione ai quali la Società Capogruppo ha aumentato il proprio capitale sociale per euro 210.946,70 in relazione al primo periodo d'esercizio dei "Warrant Solid World 2022 – 2025" e di euro 26.990,40 in relazione al "Periodo addizionale" al primo periodo d'esercizio dei "Warrant Solid World 2022 – 2025", **aumentando così il proprio Capitale sociale complessivamente per euro 237.937,10**.

Al 31 dicembre 2023 risultavano pertanto in circolazione **n. 6.956.570** "Warrant Solid World Group 2022-2025".

Nel 2024 in relazione all'aumento di capitale della Società deliberato il 10 giugno 2024, nel relativo "Periodo addizionale" all'esercizio dei "Warrant Solid World 2022 – 2025" terminato in data 14 giugno 2024, sono stati esercitati n. 93.348

warrant e conseguentemente sono state sottoscritte, al prezzo di euro 2,20 per azione nel rapporto di n. 1,1 Azioni di Compendio per ogni n. 2 warrant posseduti, n. 51.338 azioni ordinarie Solid World Group S.p.a. di nuova emissione, prive dell'indicazione di valore nominale, aventi godimento regolare e le medesime caratteristiche delle altre azioni ordinarie della Società negoziate su euronext Growth Milan alla data di emissione delle **Azioni di Compendio, per un controvalore complessivo pari ad euro 112.943,60.**

Tra il 17 luglio 2024 e il 31 luglio 2024, termine iniziale e finale compresi ("Secondo Periodo di Esercizio"), sono stati esercitati **n. 221.906** "Warrant Solid World 2022 – 2025" e conseguentemente sono state sottoscritte, al prezzo di euro 2,20 per azione, nel rapporto di n. 1,1 Azioni di Compendio per ogni n. 2 Warrant posseduti, n. 122.043 azioni ordinarie Solid World Group S.p.a. di nuova emissione, prive dell'indicazione di valore nominale, aventi godimento regolare e le medesime caratteristiche delle altre azioni ordinarie della Società negoziate su euronext Growth Milan alla data di emissione delle **Azioni di Compendio, per un controvalore complessivo pari ad euro 268.494,60.**

Al 31 dicembre 2024 risultavano pertanto in circolazione **n. 6.734.664** "Warrant Solid World Group 2022-2025".

A seguito della delibera di aumento del capitale della Società del 20 marzo 2025, nel periodo tra il 21 marzo e il 24 marzo 2025, termine iniziale e finale compresi del Periodo Addizionale dei "Warrant SolidWorld 2022-2025", concesso ai sensi dell'art. 7.1(a) del Regolamento dei Warrant ("Regolamento Warrant"), sono stati esercitati **n. 750** "Warrant Solid World 2022 – 2025". Conseguentemente sono state sottoscritte, al prezzo di euro 2,42 per azione, nel rapporto di n. 1,1 Azioni di Compendio per ogni n. 2 Warrant presentati per l'esercizio, n. 412 azioni ordinarie Solid World Group S.p.a. di nuova emissione, prive dell'indicazione di valore nominale, aventi godimento regolare e con le medesime caratteristiche delle altre azioni ordinarie della Società negoziate su euronext Growth Milan alla data di emissione delle **Azioni di Compendio, per un controvalore complessivo pari ad euro 997,04.**

Nel periodo tra il 17 luglio e il 31 luglio 2025 (il "Terzo Periodo di Esercizio") sono stati esercitati **n. 1.464** "Warrant Solid World 2022 – 2025". Conseguentemente sono state sottoscritte, al prezzo di Euro 2,398 per azione, nel rapporto di n. 1,1 Azioni di Compendio per ogni n. 2 Warrant presentati per l'esercizio, n. 805 azioni ordinarie Solid World Group S.p.a. di nuova emissione, prive dell'indicazione di valore nominale, aventi godimento regolare e con le medesime caratteristiche delle Azioni Ordinarie Solid World negoziate su Euronext Growth Milan alla data di emissione delle **Azioni di Compendio, per un controvalore complessivo pari ad Euro 1.930,39.**

I Warrant per i quali non è stata presentata richiesta di sottoscrizione entro il termine del Terzo e Ultimo Periodo di Esercizio sono decaduti da ogni diritto, divenendo definitivamente privi di ogni effetto. **Pertanto, al 31 dicembre 2025 non vi sono più Warrant in circolazione.**

Per quanto attiene ai Prestiti Obbligazionari non convertibili di nominali complessivi euro 5.000.000 emessi dalla Società e sottoscritti nel maggio 2022 da Riello Investimenti Partners SGR S.p.A., in qualità di società di gestione del fondo d'investimento gestito dalla stessa e denominato "Fondo Impresa Italia II", si rinvia a quanto in precedenza illustrato nel paragrafo "Debiti".

Impegni, garanzie e passività potenziali non risultanti dallo stato patrimoniale

Gli impegni non risultanti dallo Stato Patrimoniale rappresentano obbligazioni assunte dalla Società verso terzi con effetti obbligatori certi, ma non ancora eseguiti.

Per quanto attiene i contratti di leasing che la Società ha in essere alla data di chiusura del presente esercizio, nel prospetto a commento della voce "Operazioni di locazione finanziaria", predisposto ai sensi dell'art. 2427, primo comma, n. 22, Codice civile è evidenziato l'importo del valore attuale dei canoni ancora da pagare, comprensivi del prezzo di riscatto, alla data di chiusura del presente esercizio.

Garanzie

Le garanzie non risultanti dallo Stato patrimoniale comprendono le garanzie prestate dalla Società, ossia garanzie rilasciate dalla Società con riferimento a un'obbligazione propria o altrui.

Alla data di chiusura dell'esercizio la Società ha prestatato garanzie a favore di terzi per totali euro 4.253.852, di cui euro 1.684.757 a garanzia del leasing immobiliare della controllata Solid Energy Real Estate S.r.l., euro 650.000 a garanzia di un finanziamento bancario contratto dalla controllata Energy Group S.r.l., euro 325.000 a garanzia di un finanziamento bancario di ABMwork (ex Solidfactory S.r.l.), euro 130.000 a garanzia di un finanziamento bancario di Tecnologia & Design S.c.a.r.l. in liquidazione, euro 848.779 a garanzia di un contratto di leasing stipulato dalla controllata Duepigreco S.r.l., euro 412.150 a garanzia di due finanziamenti bancari contratti dalla controllata Duepigreco S.r.l., euro 150.000 a garanzia del fido bancario concesso alla controllata Design Systems S.r.l. ed euro 53.166 a garanzia di un contratto noleggio auto alla controllata Bio3Dmodel S.r.l..

La Società a garanzia del prestito Obbligazionario Riello Tranche B ha istituito a favore di Riello Investimenti SGR S.p.A. una garanzia pignorizia di primo grado su un conto bancario di operatività corrente presso la Banca Popolare Emilia-Romagna il cui saldo al 31 dicembre 2025 era pari ad euro 532.563.

Passività potenziali

Le passività potenziali rappresentano passività connesse a situazioni già esistenti alla data di bilancio, ma con esito pendente in quanto si risolveranno in futuro, il cui ammontare non può essere determinato se non in modo aleatorio ed arbitrario.

Al 31.12.2025 non sussistono passività potenziali.

Informazioni sui patrimoni e i finanziamenti destinati ad uno specifico affare

Si attesta che alla data di chiusura del bilancio non sussistono patrimoni destinati ad uno specifico affare di cui al n. 20 dell'art. 2427 del Codice civile.

Informazioni sulle operazioni con parti correlate

In osservanza del disposto dell'art. 2427, primo comma, n. 22 bis, Codice civile, si dà atto che le operazioni realizzate con parti correlate sono state concluse, senza eccezioni, a normali condizioni di mercato nell'ambito della gestione ordinaria della Società. Per maggiore dettaglio si rimanda a quanto esposto al riguardo nella Relazione sulla gestione.

Informazioni sugli accordi non risultanti dallo stato patrimoniale

Si segnala ai sensi dell'art. 2427, primo comma, n. 22-ter, Codice civile, che durante l'esercizio 2025 non sono stati realizzati accordi fuori bilancio.

.

Informazioni sui fatti di rilievo avvenuti dopo la chiusura dell'esercizio

In merito si rinvia ai comunicati ufficiali pubblicati ai sensi della vigente normativa sulle società ammesse al mercato EGM reperibili sul sito della Società al link <https://solidworldgroup.it/investor/comunicati-sdir/>.

Informazioni sul nome e sede legale dell'impresa che redige il bilancio consolidato dell'insieme più piccolo di imprese in cui l'impresa fa parte in quanto impresa controllata, nonché il luogo in cui è disponibile la copia del bilancio consolidato

Solid World Group S.p.A. società iscritta presso il Registro delle Imprese di Treviso-Belluno al n. 04132150964 con sede in Treviso nella Via Reginato n. 87, luogo in cui è disponibile la copia del Bilancio consolidato al 31.12.2025.

Informazioni relative agli strumenti finanziari derivati ex art. 2427-bis del Codice Civile

Informazioni relative al valore equo "fair value" degli strumenti finanziari derivati (art. 2427-bis c. 1 n. 1 c.c.)

Alla data di chiusura dell'esercizio non risultano utilizzati strumenti finanziari derivati, né sono stati scorporati dai contratti aziendali strumenti finanziari aventi i requisiti di derivati.

Informazioni ex art. 1, comma 125, della legge 4 agosto 2017 n. 124

In relazione al disposto di cui all'art. 1, comma 125-bis, della legge 124/2017, in merito all'obbligo di dare evidenza in nota integrativa delle somme di denaro eventualmente ricevute nell'esercizio a titolo di sovvenzioni, sussidi, vantaggi, contributi o aiuti, in denaro o in natura, non aventi carattere generale e privi di natura corrispettiva, retributiva o risarcitoria

di qualunque genere, dalle pubbliche amministrazioni e dai soggetti di cui al comma 125-bis del medesimo articolo, la Società attesta che nel corso del 2025 non ha ricevuto vantaggi economici dalla pubblica amministrazione ai sensi del disposto di cui all'art. 1, comma 125-bis, della legge 124/2017.

Nota integrativa, parte finale


Signori azionisti,

Vi invitiamo ad approvare il Bilancio chiuso al 31 dicembre 2025 sottoposto al Vostro esame e la proposta di coprire la perdita d'esercizio di euro 419.717,82 mediante l'utilizzo della Riserva da sovrapprezzo delle azioni.

Treviso, 31 marzo 2026

Il Presidente del Consiglio di Amministrazione

ROBERTO RIZZO



Relazione della società di revisione indipendente ai sensi degli artt. 14 del d.lgs. 27 gennaio 2010, n. 39

Agli Azionisti della
Solid World Group S.p.A.

Relazione sulla revisione contabile del bilancio d'esercizio

Dichiarazione di impossibilità di esprimere un giudizio

Siamo stati incaricati di svolgere la revisione contabile del bilancio d'esercizio della Società Solid World Group S.p.A. (la Società), costituito dallo stato patrimoniale al 31 dicembre 2025, dal conto economico, dal rendiconto finanziario per l'esercizio chiuso a tale data e dalla nota integrativa.


Non esprimiamo un giudizio sul bilancio d'esercizio della Società. A causa della rilevanza di quanto descritto nella sezione *"Elementi alla base della dichiarazione di impossibilità di esprimere un giudizio"* della presente relazione, non siamo stati in grado di acquisire elementi probativi sufficienti ed appropriati su cui basare il nostro giudizio sul bilancio.

Elementi alla base della dichiarazione di impossibilità di esprimere un giudizio

Partecipazioni in Bio3DModel S.r.l., Bio3DPrinting S.r.l., DuePiGreco S.r.l. e Solidcam Italia S.r.l.

Nello stato patrimoniale al 31 dicembre 2025 il valore di tali partecipazioni ammonta ad Euro 5,3 milioni.

La recuperabilità del valore delle partecipazioni è stata determinata dagli amministratori attraverso la sommatoria del valore attuale netto dei flussi di cassa operativi, opportunamente aggiornati, derivanti dai piani industriali delle controllate per il periodo 2026–2028.



Dalle analisi da noi svolte sui piani aziendali di tali controllate emerge in particolare l'assenza di elementi probativi in merito al loro sviluppo, in particolare il trend di crescita del fatturato non risulta opportunamente documentato e non risulta coerente con gli andamenti degli esercizi precedenti. Si riporta, inoltre, che i flussi di cassa consuntivi di tali controllate risultano essere negativi, in controtendenza alle proiezioni forniteci l'esercizio precedente.

A causa della rilevanza degli aspetti sopra riportati non siamo stati in grado di acquisire elementi probativi sufficienti per determinare se si sarebbe potuta riscontrare la necessità di rettifiche rispetto alle voci "Partecipazioni", nonché rispetto alla correlata informativa di bilancio.

Crediti immobilizzati

Nello stato patrimoniale al 31 dicembre 2025 il valore dei crediti immobilizzati ammonta ad Euro 2,4 milioni e si riferisce prevalentemente a finanziamenti attivi alle seguenti società controllate: Euro 1,1 milioni verso *Tecnologia & Design S.c.a.r.l.*, Euro 0,6 milioni verso *SolidWorld Middle East*, Euro 0,3 milioni verso *Bio3DModel S.r.l.* ed Euro 0,04 milioni verso *Solidinnovation S.r.l.*


La recuperabilità del valore dei finanziamenti attivi è stata determinata dagli amministratori attraverso la sommatoria del valore attuale netto dei flussi di cassa operativi, opportunamente attualizzati, derivanti dai piani industriali delle controllate per il periodo 2026–2028.

Dalle analisi da noi svolte sui piani aziendali di tali controllate emerge in particolare l'assenza di elementi probativi in merito al loro sviluppo, in particolare il trend di crescita del fatturato non risulta opportunamente documentato e non risulta coerente con gli andamenti degli esercizi precedenti. Si riporta, inoltre, che i flussi di cassa consuntivi di tali controllate risultano essere negativi, in controtendenza alle proiezioni forniteci l'esercizio precedente. Tali aspetti potrebbero impattare sulla recuperabilità di tali crediti.

A causa della rilevanza degli aspetti sopra riportati non siamo stati in grado di acquisire elementi probativi sufficienti per determinare se si sarebbe potuta riscontrare la necessità di rettifiche rispetto alle voci "Crediti immobilizzati", nonché rispetto alla correlata informativa di bilancio.

Immobilizzazioni immateriali

Il bilancio chiuso al 31 dicembre 2025 evidenzia un valore delle immobilizzazioni immateriali per Euro 13,3 milioni, riferite in prevalenza al valore dei diritti di brevetto industriale e diritti di utilizzazione delle opere dell'ingegno per Euro 8,4 milioni ed al valore dell'avviamento per Euro 3,2 milioni. Alla data della presente relazione, non abbiamo ricevuto elementi probativi necessari ai fini di accertare l'esistenza, l'accuratezza e la valutazione di tale voce "Diritti di brevetto industriale e di utilizzo di opere dell'ingegno" per il valore di Euro 2,2 milioni, nonché la completezza della connessa variazione economica confluyente nella voce "*Incrementi di*



immobilizzazioni per lavori interni" per un valore di Euro 2,2 milioni. Dalle analisi da noi svolte sul piano aziendale della Società, ai fini della valutazione della recuperabilità dell'avviamento, emerge l'assenza di elementi probativi in merito al suo sviluppo, in particolare il trend di crescita del fatturato non risulta opportunamente documentato e supportato.

A causa della rilevanza degli aspetti sopra riportati non siamo stati in grado di acquisire elementi probativi sufficienti per determinare se si sarebbe potuta riscontrare la necessità di rettifiche rispetto alle voci "*Diritti di brevetto industriale e di utilizzo di opere dell'ingegno*", "*Incrementi di immobilizzazioni per lavori interni*" e "*Avviamento*", nonché rispetto alla correlata informativa di bilancio.

Crediti per imposte anticipate

Il bilancio d'esercizio chiuso al 31 dicembre 2025 evidenzia crediti per imposte anticipate per Euro 0,4 milioni per le quali la Società non ci ha fornito un piano di recuperabilità fiscale (tax planning) delle stesse imposte anticipate.

A causa della rilevanza degli aspetti sopra riportati non siamo stati in grado di acquisire elementi probativi sufficienti per determinare se si sarebbe potuta riscontrare la necessità di rettifiche rispetto alla voce "*Crediti per imposte anticipate*", nonché rispetto alla correlata informativa di bilancio.

Crediti verso imprese collegate

Nello stato patrimoniale al 31 dicembre 2025 il valore dei crediti verso imprese collegate ammonta ad Euro 5,6 milioni e si riferisce prevalentemente al credito per fatture da emettere alla società collegata Bio3DPrinting S.r.l. per Euro 5,1 milioni. Alla data della presente relazione, non abbiamo ricevuto elementi probativi necessari ai fini di accertare le tempistiche di emissione delle stesse, da parte della Società, e la valutazione della recuperabilità di tale voce.

A causa della rilevanza degli aspetti sopra riportati non siamo stati in grado di acquisire elementi probativi sufficienti per determinare se si sarebbe potuta riscontrare la necessità di rettifiche rispetto alla voce "*Crediti verso imprese collegate*", nonché rispetto alla correlata informativa di bilancio.

Altri crediti e altri debiti

Nello stato patrimoniale al 31 dicembre 2025 il valore dei crediti verso altri ammonta ad Euro 4,3 milioni ed il valore dei debiti verso altri ammonta ad Euro 8 milioni.

Durante il secondo semestre 2025 la Società ha acquisito un credito d'imposta pro-solvendo "DTA" per imposte anticipate per un valore nominale di Euro 2,75 milioni al prezzo di Euro 1,79 milioni, da corrispondere in 20 rate. La società ha provveduto a compensare



con le ritenute di periodo una parte del valore nominale per Euro 0,23 milioni ed a pagare al cedente rate per Euro 0,18 milioni.

A seguito di richiesta chiarimenti dell'amministrazione finanziaria la Società ha avviato unilateralmente, nei primi mesi del 2026, la risoluzione per inadempimento e per giusta causa del contratto di cessione pro-solvendo. Basandosi su tale risoluzione del contratto, la Società ha eliminato retroattivamente dal bilancio d'esercizio 2025 il credito d'imposta residuo per Euro 1,56 milioni ed il debito verso il cedente per Euro 1,61 milioni, iscrivendo per la differenza una sopravvenienza attiva per Euro 0,47 milioni.

Dalle nostre analisi il credito d'imposta pro-solvendo "DTA" per imposte anticipate e il debito verso il cedente sarebbero dovuti essere stati contabilizzati e valutati nel bilancio d'esercizio chiuso al 31 dicembre 2025 in ottemperanza ai principi contabili di riferimento.

Alla data della presente relazione non abbiamo ricevuto elementi probativi adeguati al fine di poter verificare l'esistenza, l'accuratezza, la completezza e la valutazione di tali importi.

A causa della rilevanza degli aspetti sopra riportati non siamo stati in grado di acquisire elementi probativi sufficienti per determinare se si sarebbe potuta riscontrare la necessità di rettifiche rispetto alle voci "Altri crediti" e "Altri debiti", nonché rispetto alla correlata informativa di bilancio.

Partecipazioni in Immobiliare Costa S.r.l.

Nello stato patrimoniale al 31 dicembre 2025 il valore lordo della partecipazione ammonta ad Euro 8,1 milioni, che al netto del fondo svalutazione partecipazione di Euro 0,7 milioni ammonta ad Euro 7,4 milioni.

La recuperabilità del valore della partecipazione è stata determinata dagli amministratori attraverso la sommatoria del valore attuale netto dei flussi di cassa operativi, opportunamente attualizzati, derivanti dai piani industriali della controllata per il periodo 2026-2028.

Durante i primi mesi del 2026 la Società ha sottoscritto un preliminare di vendita per la cessione parziale, pari al 35%, della partecipazione in Immobiliare Costa Alta S.r.l.. Da tale preliminare emergerebbe una minusvalenza di Euro 1,1 milioni, che rapportata all'intero valore della partecipazione farebbe emergere la necessità di accantonare un fondo svalutazione partecipazioni per Euro 3,2 milioni. Inoltre, l'informativa di bilancio predisposta dagli amministratori non risulta essere completa in quanto non viene indicato che la controparte con cui è stato sottoscritto tale preliminare sia una parte correlate.

Quanto sopra indicato costituisce, a nostro avviso, una deviazione dai principi contabili di riferimento. Conseguentemente, la svalutazione per perdite durevoli di valore della partecipazione in Immobiliare Costa Alta S.r.l. pari a Euro 3,2 milioni dovrebbe essere iscritta nella voce "D) 19 a) Svalutazione di partecipazioni" del conto economico e, conseguentemente, la perdita d'esercizio sarebbe stata superiore di Euro 3,2 milioni e il

patrimonio netto sarebbe stato inferiore di Euro 3,2 milioni, al lordo del relativo effetto fiscale. Inoltre, l'informativa di bilancio avrebbe dovuto riportare l'indicazione che si tratta di operazione con parte correlata.

Responsabilità degli amministratori e del collegio sindacale per il bilancio d'esercizio

Gli amministratori sono responsabili per la redazione del bilancio d'esercizio che fornisca una rappresentazione veritiera e corretta in conformità alle norme italiane che ne disciplinano i criteri di redazione e, nei termini previsti dalla legge, per quella parte del controllo interno dagli stessi ritenuta necessaria per consentire la redazione di un bilancio che non contenga errori significativi dovuti a frodi o a comportamenti o eventi non intenzionali.

Gli amministratori sono responsabili per la valutazione della capacità della Società di continuare ad operare come un'entità in funzionamento e, nella redazione del bilancio d'esercizio, per l'appropriatezza dell'utilizzo del presupposto della continuità aziendale, nonché per una adeguata informativa in materia.

Gli amministratori utilizzano il presupposto della continuità aziendale nella redazione del bilancio d'esercizio a meno che abbiano valutato che sussistono le condizioni per la liquidazione della Società o per l'interruzione dell'attività o non abbiano alternative realistiche a tali scelte.

Il collegio sindacale ha la responsabilità della vigilanza, nei termini previsti dalla legge, sul processo di predisposizione dell'informativa finanziaria della Società.

Responsabilità della società di revisione per la revisione contabile del bilancio d'esercizio


E' nostra la responsabilità di svolgere la revisione contabile in conformità ai principi di revisione internazionali (ISA Italia) e di emettere la relazione di revisione. Tuttavia, a causa di quanto descritto nella sezione Elementi alla base della dichiarazione di impossibilità di esprimere un giudizio nella presente relazione, non siamo stati in grado di acquisire elementi probativi sufficienti ed appropriati su cui basare il nostro giudizio sul bilancio d'esercizio.

Siamo indipendenti rispetto alla Società in conformità alle norme e ai principi in materia di etica e di indipendenza applicabili nell'ordinamento italiano alla revisione contabile del bilancio.

Relazione su altre disposizioni di legge e regolamentari

Giudizi e dichiarazione ai sensi dell'art. 14, comma 2, lettere e), e-bis) ed e-ter), del D.Lgs. 39/10

Gli amministratori della Solid World Group S.p.A. sono responsabili per la predisposizione della relazione sulla gestione della Solid World Group S.p.A al 31 dicembre 2025, incluse la sua coerenza con il relativo bilancio d'esercizio e la sua conformità alle norme di legge.



Abbiamo svolto le procedure indicate nel principio di revisione (SA Italia) n. 720B al fine di:

- esprimere un giudizio sulla coerenza della relazione sulla gestione con il bilancio d'esercizio;
- esprimere un giudizio sulla conformità alle norme di legge della relazione sulla gestione;
- rilasciare una dichiarazione su eventuali errori significativi nella relazione sulla gestione.

A causa della significatività di quanto descritto nella sezione Elementi alla base della dichiarazione di impossibilità di esprimere un giudizio della Relazione sul bilancio d'esercizio, non siamo in grado di esprimere un giudizio sulla coerenza della relazione sulla gestione con il bilancio d'esercizio della Solid World Group S.p.A. al 31 dicembre 2025 e sulla sua conformità alle norme di legge, né di rilasciare la dichiarazione di cui all'art. 14, comma 2, lettere e), e-bis) ed e-ter), del D. Lgs. 39/10 sulla base delle conoscenze e della comprensione dell'impresa e del relativo contesto acquisite nel corso dell'attività di revisione.

Milano, 15 aprile 2026

RSM Società di Revisione e
Organizzazione Contabile S.p.A.

A handwritten signature in black ink, appearing to read 'Biagio Rosa'.

Biagio Rosa

(Socio – Revisore legale)