

# SOLID WORLD GROUP S.p.A.

Via Reginato 87  
TREVISO (TV)

Capitale Sociale sottoscritto e versato per Euro 1.882.633,80

R.E.A. di Treviso 303.132

Codice fiscale e Registro Imprese di Treviso 04132150964

## RELAZIONE SULLA GESTIONE BILANCIO CONSOLIDATO AL 31 DICEMBRE 2025

### LETTERA DEL CEO AGLI AZIONISTI E AGLI STAKEHOLDERS

*Cari Investitori,*

*il 2025 rappresenta per SolidWorld Group un anno di trasformazione. Le scelte strategiche intraprese stanno trovando concreta attuazione, orientando il Gruppo verso una crescita più solida, focalizzata ed efficiente. In un contesto macroeconomico complesso, segnato da incertezza geopolitica e da dinamiche che hanno rallentato lo sviluppo dell'intero settore tecnologico e manifatturiero, abbiamo continuato a rafforzare i nostri pilastri – industriale, biomedicale, additive e difesa – concentrandoci sulle aree a più alto potenziale di sviluppo.*

*Parallelamente, la transizione al modello SaaS, pur comportando un impatto temporaneo sui margini, sta costruendo le basi per una marginalità e quindi un EBITDA più stabile e sostenibile. Il 2025 è, a tutti gli effetti, l'anno della messa a terra: un anno in cui il Gruppo consolida il cambiamento avviato, accelera sul percorso di efficientamento e sulla ridefinizione delle proprie priorità industriali.*

*Il contesto globale, caratterizzato da tensioni e da ritardi nella pianificazione industriale, ha inciso sulla domanda e sulle decisioni di investimento di numerose imprese. Tuttavia, questo scenario ha anche ampliato nuove opportunità in settori strategici come difesa, oil & gas e aerospazio. Le iniziative sviluppate ad Abu Dhabi e l'espansione nel Medio Oriente confermano il crescente interesse internazionale verso le nostre tecnologie di manifattura digitale e additive manufacturing, rafforzando ulteriormente il nostro posizionamento come leader tecnologico italiano.*

*Il 2025 è stato inoltre un anno scandito da risultati concreti. Nel biomedicale, abbiamo raggiunto una milestone significativa con la realizzazione di un modello tracheale biomimetico tramite Electros spider, la prima biostampante 3D italiana brevettata a livello globale. Questo risultato, riconosciuto dalla comunità scientifica internazionale, testimonia la maturità tecnologica della piattaforma e il suo ruolo nella futura medicina rigenerativa.*

*Sul piano culturale e istituzionale, la pubblicazione del primo Report di Sostenibilità del Gruppo segna un passaggio fondamentale. Redatto secondo gli standard ESRS, il documento riflette la nostra volontà di integrare in modo sempre più strutturato i valori ESG nella strategia aziendale, promuovendo una crescita responsabile e trasparente.*

*Sul fronte organizzativo, abbiamo proseguito con decisione nel percorso di efficientamento avviato nei mesi precedenti, lavorando alla razionalizzazione dei costi, alla semplificazione delle strutture e alla riorganizzazione interna. Queste azioni, combinate all'evoluzione del modello SaaS, contribuiranno a rafforzare la marginalità già nel prossimo esercizio, per andare a regime nel primo semestre 2027.*

*Un passaggio determinante è rappresentato dalla riorganizzazione della nostra filiera industriale. Il trasferimento di Due Pi Greco nel nuovo Polo Tecnologico ha permesso di creare un hub avanzato nell'additive manufacturing, dotato di nuove tecnologie e competenze specialistiche. Il Polo si affermerà come punto di riferimento nazionale per applicazioni ad alta precisione nei settori automotive, aerospaziale e difesa, contribuendo in modo decisivo alla verticalizzazione della nostra offerta.*

*In parallelo, l'introduzione dell'intelligenza artificiale nei processi di progettazione e produzione e l'evoluzione dell'offerta software stanno trasformando il nostro modello industriale, rendendolo più integrato, scalabile ed efficiente. Biomedicale, additive manufacturing, AI e software costituiscono oggi un ecosistema tecnologico unico, attraverso il quale SolidWorld sviluppa soluzioni in grado di generare valore per clienti, istituzioni e partner industriali.*


*I risultati raggiunti nel 2025 – scientifici, industriali, tecnologici e organizzativi – rappresentano le fondamenta della SolidWorld dei prossimi anni: un Gruppo più forte, più snello, più innovativo e sempre più protagonista nei settori strategici dell'economia tecnologica.*

*Guardiamo al futuro con fiducia, consapevoli della responsabilità e delle opportunità che ci attendono. A nome di tutto il management, desidero ringraziarvi per la fiducia e il sostegno che continuate a dimostrare nei confronti della nostra azienda.*

Roberto Rizzo

Presidente e CEO

SolidWorld Group



## 1. Dati societari del Gruppo ed Organi Sociali

### **Solid World Group S.p.A.**

Via Reginato, 87 - Treviso (TV)

Capitale sociale interamente versato Euro 1.882.633,80

Iscrizione C.C.I.A.A. di Treviso al n. 303.132 R.E.A.

Codice fiscale e n. iscrizione Registro Imprese Treviso 04132150964

Indirizzo PEC: solidworld@pec.it

### **Consiglio di Amministrazione**

Roberto Rizzo                   Presidente e Amministratore delegato

Marco Calini                   Vicepresidente e Amministratore delegato

Lucio Ferranti                Amministratore

Michele Pellegrini         Amministratore indipendente (dimesso in data 28/08/2025)

Sonia Furian                 Amministratore indipendente

nominata per cooptazione dal consiglio di amministrazione del 30 settembre 2025 in sostituzione dell'amministratore indipendente dimissionario Michele Pellegrini. L'amministratore Furian resta in carica sino alla prossima assemblea dei Soci.

Termine della carica:     assemblea di approvazione del Bilancio al 31 dicembre 2027

### **Collegio Sindacale**

Paolo Bramezza             Presidente

Paolo Fabbro                Sindaco effettivo

Vittorio Masina            Sindaco effettivo (dimesso in data 16/02/2026)

Davide Cappellari         Sindaco effettivo

per subentro automatico in sostituzione del Sindaco effettivo dimissionario Vittorio Masina dal 16/2/2026. Il Sindaco Cappellari resta in carica sino alla prossima assemblea dei Soci.

Diego Lazzari              Sindaco Supplente

Data atto di nomina: 26 giugno 2025

Termine della carica: assemblea di approvazione del Bilancio al 31 dicembre 2027

### **Revisore legale**

#### **RSM Società di revisione e organizzazione contabile S.p.A.**

Data atto di nomina: 27 giugno 2024

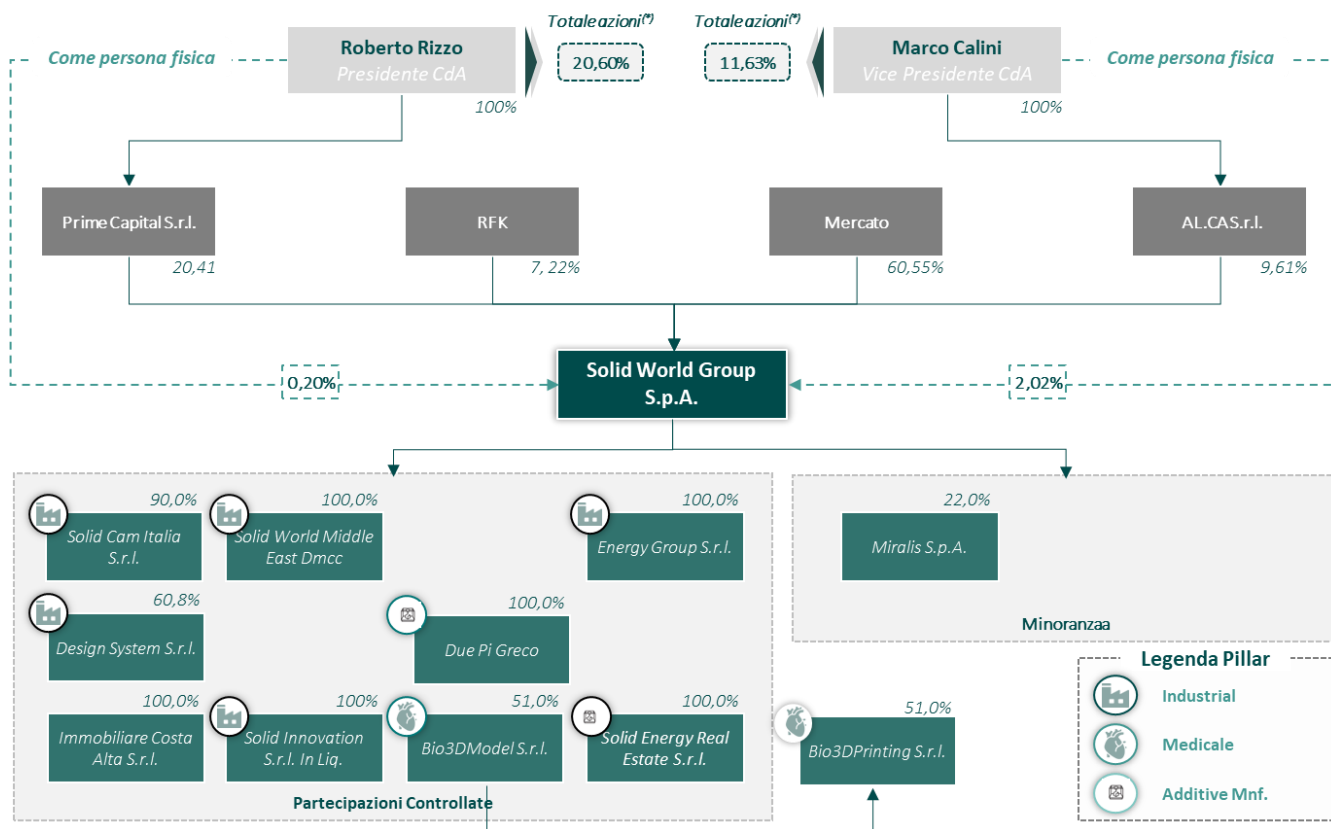
Termine dell'incarico: assemblea di approvazione del Bilancio al 31 dicembre 2026

## 2. Assetto proprietario

L'assetto proprietario di cui sotto tiene conto del collocamento delle nuove azioni collocate e delle bonus shares assegnate, rinvenienti dall'aumento di capitale in opzione deliberato dall'assemblea straordinaria della società del 13/11/2024.

Azionista	Azioni a voto plurimo (3 voti)	N. azioni ordinarie	N. complessivo azioni	% sul Capitale Sociale	N. Diritti di voto	% su diritti di voto	% su azioni quotate
<b>Roberto Rizzo</b>	<b>2.205.170</b>	<b>1.673.804</b>	<b>3.878.974</b>	<b>20,60%</b>	<b>8.289.314</b>	<b>32,50%</b>	<b>10,86%</b>
<i>Tramite Prime S.r.l.</i>	<i>2.205.170</i>	<i>1.636.679</i>	<i>3.841.849</i>	<i>20,41%</i>	<i>8.252.189</i>	<i>32,35%</i>	<i>10,62%</i>
<i>Come Persona Fisica</i>	<i>-</i>	<i>37.125</i>	<i>37.125</i>	<i>0,20%</i>	<i>37.125</i>	<i>0,15%</i>	<i>0,24%</i>
<b>Marco Calini</b>	<b>1.214.670</b>	<b>974.158</b>	<b>2.188.828</b>	<b>11,63%</b>	<b>4.618.168</b>	<b>18,11%</b>	<b>6,32%</b>
<i>Tramite AL.CA S.r.l.</i>	<i>1.050.000</i>	<i>759.225</i>	<i>1.809.225</i>	<i>9,61%</i>	<i>3.909.225</i>	<i>15,33%</i>	<i>4,92%</i>
<i>Come Persona Fisica</i>	<i>164.670</i>	<i>214.933</i>	<i>379.603</i>	<i>2,02%</i>	<i>708.943</i>	<i>2,78%</i>	<i>1,40%</i>
<b>RedFish LongTerm Capital S.p.A.</b>	<b>-</b>	<b>1.359.983</b>	<b>1.359.983</b>	<b>7,22%</b>	<b>1.359.983</b>	<b>5,33%</b>	<b>8,83%</b>
<b>Mercato</b>	<b>-</b>	<b>11.398.553</b>	<b>11.398.553</b>	<b>60,55%</b>	<b>11.398.553</b>	<b>44,06%</b>	<b>73,99%</b>
<b>Totale</b>	<b>3.419.840</b>	<b>15.406.338</b>	<b>18.626.338</b>	<b>100,00%</b>	<b>25.666.018</b>	<b>100,00%</b>	<b>100,00%</b>

### 3. Struttura del Gruppo



### 4. Principali tappe della storia societaria

**2003 – 2004:** viene fondata **SolidWorld S.r.l.**, specializzata nella fornitura di licenze software per la progettazione 3D. Un anno dopo vengono aperti un ufficio a Pordenone e le sedi nelle provincie di Ancona, Bologna, Treviso e Milano

**2006 – 2008:** si avvia il percorso di crescita attraverso l'integrazione dei clienti e del personale di EXIS e la partnership con Ready Solutions e vengono aperti nuovi uffici a Verona e Trento, oltre ad una sede nella provincia di Firenze. Due anni dopo, nel 2008, **SolidWorld S.r.l.** si fonde con la società concorrente Adage Solid Solutions di cui era socio Marco Calini

**2012:** vengono acquisite quote di maggioranza di Platinum Partner di Dassault Systèmes e di Design Systems S.r.l. principale rivenditore di Catia, Enovia, Delmia e 3D Experience in Italia

**2014:** viene acquisito il 60% di Energy Group (che possiede il 30% di Solid Energy S.r.l. e il 50% di Solid Energy Real Estate S.r.l.) per sviluppare la filiera "Hardware" specializzata nella fornitura di soluzione per la stampa 3D

**2015:** vengono acquisiti il 60% di SolidCam al fine di rafforzare la filiera "Software" e la maggioranza di Tecnologia & Design, fabbrica digitale specializzata nell'offrire servizi di *additive manufacturing*

**2016 – 2017:** **SolidWorld** entra nel capitale della sua competitor Solid Engineering, società operante nel Sud Italia, e acquisisce un anno dopo la maggioranza di CAD Manager attraverso la controllata Energy Group

**2018:** viene acquisito il 100% della società Technimold dal Gruppo Stratasys, attraverso la controllata Energy Group e vengono aperte nuove sedi a Torino, Benevento e nelle provincie di Modena e Latina

**2020:** Costituzione di Bio3DModel, divisione specializzata nell'applicare le soluzioni della stampa 3D in ambito medico

In periodo di pandemia da Covid-19, **SolidWorld** dà un forte contributo alla creazione di maschere respiratorie, progettate e stampate in 3D per utilizzo nelle terapie intensive, e di dispositivi muniti di filtro d'aria per i medici prodotti negli stabilimenti di Bentivoglio e Ponzano Veneto

**2021:** costituzione di società specializzate nell'applicazione delle soluzioni della stampa 3D: SolidInnovation, SolidFactory e SolidManufacturing. Viene stipulato un accordo commerciale con Vection, società quotata alla borsa di Sidney che opera nell'ambito della realtà aumentata e virtuale sia per il settore biomedicale che industriale

**2022:** ha inizio il processo di quotazione in Borsa sul mercato Euronext Growth Milan; RedFish entra nel capitale di **SolidWorld** e viene inoltre sottoscritto un prestito obbligazionario con Riello Investimenti Partners SGR. Il 6 luglio 2022 la Società completa il processo di quotazione sul mercato Euronext Growth Milan e cambia ragione sociale in **SolidWorld Group S.p.A.** A settembre 2022 lancio della piattaforma Software «SolidFactory» volta a supportare la creazione di fabbriche 4.0/5.0. Nel 2022 viene acquisito dall'Università di Pisa il brevetto di «Electrospider», bio-stampante in 3D capace di replicare cellule, tessuti e organi umani. A Ottobre 2022 inizia il processo di riorganizzazione aziendale attraverso la fusione per incorporazione della società Solid Engineering, precedentemente interamente controllata, in **SolidWorld Group**

**2023: SolidWorld Group** apre una nuova sede a Dubai, negli Emirati Arabi, tramite la società di nuova costituzione SolidWorld Middle East DMCC. Il Gruppo consolida poi l'ingresso nel mondo della biotecnologia e nella filiera del solare. Viene avviata la produzione di Electrospider, bio-stampante 3D che replica i tessuti umani poi aggiornata in Electrospider 2.0 tramite l'integrazione di un innovativo sistema di Intelligenza Artificiale proprietaria, relativamente alla quale nel mese di settembre 2023 viene siglato un accordo di distribuzione quinquennale in Qatar con Orion Bostars LLC. A novembre 2023, invece, avvengono la prima consegna della bio-stampante ad un noto istituto clinico di Milano ed una prima commessa americana nel settore biomedicale proveniente da uno dei maggiori ospedali della Contea di New York. La controllata SolidFactory acquisisce da Formula E (appartenente al gruppo Vismunda) un ramo d'azienda per entrare nel mercato globale del solare, un'operazione che permetterà la creazione di una realtà nel mercato globale del solare e nei processi industriali di automazione e gestione altamente tecnologici. **SolidWorld** acquisisce inoltre un ramo d'azienda della società B.F. Forniture Ufficio S.r.l. costituendo la Società Valore BF 3D volta a proporre un'unica realtà verticale nel settore "progettazione e sviluppo software CAD 3D" - oltre che un rivenditore autorizzato di SolidWorks in Italia - competitiva nel mercato nazionale per rispondere alle necessità della clientela, supportando l'ottimizzazione e l'innovazione dei processi di progettazione e sviluppo prodotti offrendo un alto livello di competenze e know-how.

**2024:** è un anno di trasformazione e di nuove opportunità. A gennaio, il Gruppo riceve il primo ordine internazionale (Svizzera) per la biostampante Electrospider, proseguendo l'obiettivo di introdurla su scala mondiale. Il mese dopo, il Gruppo si assicura una importante commessa internazionale nel settore fotovoltaico, rafforzando la presenza nel mercato industriale delle energie rinnovabili. Nel mese di maggio SolidWorld Group firma un accordo per l'acquisizione del 100% di Due Pi Greco S.r.l., ampliando le competenze nel settore della difesa e aerospazio, acquisizione che si perfeziona nel mese di ottobre; nel corso del medesimo mese la Capogruppo acquisisce il 22% della start up innovativa Miralis. Nel mese di dicembre viene deliberata una fusione per incorporazione della società controllata Valore BF 3D srl in Solidworld Group Spa, importante passo verso una semplificazione societaria del gruppo e siglata una partnership strategica con Vection Technologies che punta a integrare le avanzate tecnologie di intelligenza artificiale (AI) e realtà estesa (XR) che Vection ha creato, fondamentali per colmare il divario tra il mondo fisico e quello digitale, nella già ampia offerta di SolidWorld, con l'obiettivo di dare un forte impulso alla competitività delle aziende industriali italiane e innovare le piattaforme digitali utilizzate.

**2025.** Il Gruppo nell'ottica di riorganizzazione e riposizionamento strategico ha dismesso le partecipazioni in Solid Factory Srl e Tecnologia & Design Srl. Ha integrato e completato la fusione della controllata Valore BF 3d SRL ed ha integrato le attività della partecipata Solidinnovation Srl, ponendola in liquidazione.

Sempre nell'ottica di razionalizzazione del Gruppo è stata trasferita la partecipazione in SERE detenuta da Energy group Srl direttamente in Solid World Group SpA che adesso ne possiede direttamente il 100%.

HA concentrato gli sforzi nel razionalizzare il modello di Business concentrandosi nel core business, e nel corso del 2026 verranno completate le attività di riorganizzazione ed efficientamento.

## 5. Mission e valori

### Connessione tra innovazione e sostenibilità

*"Unire creatività, tecnologia e sostenibilità per generare soluzioni innovative che migliorano il mondo, promuovendo un futuro in cui l'eccellenza tecnologica e il rispetto per l'ambiente coesistono armoniosamente."* La mission del Gruppo è quella di assistere i clienti nel loro processo di innovazione verso l'utilizzo delle tecniche più avanzate in ambito *3D Digital Process*, dalla progettazione alla strutturazione del processo produttivo di realizzazione di prototipi o prodotti finiti con stampa 3D.

Il Gruppo rappresenta quindi il principale *player* italiano in grado di fornire la migliore soluzione integrata per supportare ed accelerare il passaggio delle aziende clienti verso la Fabbrica 4.0/5.0, fornendo un sistema interconnesso grazie all'utilizzo delle migliori tecnologie digitali 3D in ambito *software* e *hardware*. SolidWorld Group intende essere un artefice rilevante del processo di modernizzazione che mantiene la manifattura italiana all'avanguardia.

Lealtà, tradizione e impegno sono principi che tutte le aziende parte di SolidWorld Group condividono e sostengono ogni giorno. SolidWorld Group ama l'innovazione, le sfide e la competizione: per questo motivo da anni sostiene con entusiasmo alcuni progetti sia in ambito sportivo che nella ricerca finalizzata all'innovazione tecnologica.

## 6. Attività

Il Gruppo Solid World, controllato dalla Capogruppo Solid World Group S.p.A., si compone attualmente di società che coprono tutte le fasi della filiera digitale dedicata alla *3D Digital Manufacturing* ed è presente sul territorio italiano con 15 sedi operative e 3 poli tecnologici e 1 all'estero, in Medio Oriente a Dubai.

L'esercizio in esame ha registrato una sostanziale evoluzione, con un **ampliamento dello spettro di attività** del Gruppo. Tale ampliamento ha avuto come denominatore comune l'**innovazione**.

L'adozione di tecnologie all'avanguardia ha portato infatti:

- nel tradizionale settore industriale, all'implementazione dell'**Intelligenza Artificiale** a brevetti per la progettazione di fabbriche con processi interamente digitali consentendo un'ottimizzazione di processi e prodotti;
- nel rivoluzionario settore biomedicale, alla messa in produzione di **bio-stampanti** (attraverso le controllate Bio3DModel e Bio3DPrinting);

L'adozione della tecnologia 3D nelle sue diverse declinazioni è dunque la traccia per il percorso di crescita del Gruppo, **in Italia e all'estero**: oggi Solid World Group mira a confermarsi come società all'avanguardia, nella costante proposta di tecnologie avanzate ed innovative.

Con l'originario "**pilastro**" industriale, il Gruppo opera su tutto il territorio italiano offrendo servizi di stampa 3D, servizi di formazione e servizi integrati in settori come *automotive*, aerospaziale, meccanica, mecatronica, *sport-system*, *home design* e moda, supportando dunque i reparti di progettazione e produzione delle più moderne realtà produttive italiane.

A fianco di tale pilastro, la strategia aziendale si è arricchita di **due nuovi pilastri tecnologici e di business**: quello biomedicale e quello dell'additive manufacturing.

Di seguito, per ciascun settore, una descrizione delle società controllate mediante cui il Gruppo opera:

## SETTORE INDUSTRIALE

### Software & Hardware

Solid World Group S.p.a.: Solid World Group integra le più moderne e complete tecnologie digitali 3D per supportare e accelerare il passaggio delle aziende clienti verso la Fabbrica 5.0, fornendo un sistema integrato e interconnesso grazie all'utilizzo delle migliori tecnologie digitali 3D in ambito software e hardware. Al centro di Solid World Group c'è il concetto di tridimensionalità in tutte le soluzioni utilizzate per le fasi di ideazione, progettazione, reverse engineering, prototipazione, industrializzazione, controllo qualità, lavorazioni meccaniche, stampa 3D, produzione personalizzata e in piccole serie.

SolidCAM Italia S.r.l.: è la principale azienda CAM indipendente con una rete di rivenditori in tutto il mondo. Dopo tanti anni di successi nello sviluppo del software, la strategia di integrazione con i sistemi CAD più diffusi, ovvero SOLIDWORKS e Inventor, ha reso SolidCAM la soluzione più efficiente per i sistemi CAM integrati, consentendo agli utenti di utilizzare il proprio software CAD per programmare le macchine CNC.

Energy Group S.r.l.: rivenditore di stampanti 3d per applicazioni professionali, forte di una esperienza di oltre venticinque anni nel mondo della progettazione 3D, Energy Group è specializzata nella vendita delle tecnologie additive a supporto della progettazione e all'ottimizzazione del ciclo di sviluppo del prodotto indirizzate a diversi settori, che spaziano dall'ambito manifatturiero a quello medico, educativo o industriale.

Design Systems S.r.l.: Design Systems è il principale rivenditore CATIA®, ENOVIA®, DELMIA® e 3DEXPERIENCE® in Italia, riconosciuto per tre anni consecutivi come Platinum Partner di Dassault Systèmes®. È la società che sul mercato ITC capitalizza esperienze pluriennali dei propri soci fondatori in ambito CAD e PLM, ed è stata creata per supportare le aziende nel realizzare i loro progetti implementando le tecnologie PLM, con un focus e competenze specifiche nelle diverse Industrie di appartenenza.

Duepigreco Srl: si occupa di design del prodotto, ingegnerizzazione, manifattura additiva e stampa 3D di componenti industriali attraverso soluzioni concrete, funzionali ed esteticamente accattivanti, grazie all'utilizzo di tecnologie avanzate e di sistemi industriali Stratasys per la produzione additiva. Offre inoltre servizi integrati di progettazione, modellazione, prototipazione e stampa 3D. Si occupa anche di ingegnerizzazione, DfAM (Design for Additive Manufacturing) e consulenza tecnica. La società risulta così essere il partner ideale per lo sviluppo del prodotto del cliente.

SolidInnovation S.r.l. in Liquidazione: nasce come divisione per l'industria 5.0 per applicazioni in Data Management, per consentire l'integrazione dei sistemi LA.E' stata integrata in Solid World Group per una migliore efficienza gestionale e a fine anno messa in liquidazione

Solid Energy S.r.l.: è la divisione che si occupa di consulenza ingegneristica per incrementare le performance nello sviluppo del prodotto e nella produzione. Dal 2014 fornisce consulenza tecnica, supporto all'innovazione, trasferimento di know-how ad imprese che operano in diversi settori produttivi con l'obiettivo di migliorarne le performance attraverso le più innovative tecnologie digitali.

SolidWorld Middle East DMCC: Dedicata all'attività di supporto nel Middle East e Dubai alla trasformazione digitale delle imprese attraverso soluzioni integrate di scansione 3D e stampa 3D in ottica di Fabbrica 5.0.

## SETTORE BIOMEDICALE

Bio3DModel S.r.l.: dedicata ai servizi per il mondo medicale, fornisce tecnologie, software, stampanti medicali 3D, servizi, formazione e training adeguati allo sviluppo di una nuova medicina "personalizzata", studiata e costruita sulle esigenze del singolo paziente. Bio3DModel è coordinata da un gruppo di esperti nel campo della progettazione medica e della stampa3D. Primi in Europa ad aver raggiunto il livello di Stratasys Certified Healthcare Specialist. **La società controlla BIOD3DPRINTIG Srl**, la divisione dedicata alla produzione di bio-stampanti 3D in grado di realizzare riproduzioni di cellule e tessuti umani. Nata dalla collaborazione tra SolidWorld GROUP e l'Università di Pisa con la missione di creare strumenti di 3D bioprinting di nuova generazione che soddisfino le loro esigenze produttive del futuro in questo campo. La tecnologia brevettata di punta è Electrospider, multiscala e multimateriale, in grado di generare costrutti cellulari 3D aventi la complessa topologia dei tessuti umani che rivoluzioneranno la chirurgia del futuro prossimo.

Ulteriori informazioni sui profili tecnologici delle attività del Gruppo possono essere ottenute consultando il sito internet [www.solidworld.it](http://www.solidworld.it).

## 7. Ricerca e Sviluppo

Durante il 2025 la Società Capogruppo ha proseguito nell'attività di ricerca, sviluppo ed innovazione tecnologica ed ha indirizzato i propri sforzi in particolare su progetti ritenuti sotto il profilo tecnologico particolarmente innovativi, proseguendo allo stesso tempo l'aggiornamento tecnologico di mantenimento dei software proprietari.

Tra le principali attività svolte dalla Società vanno ricordate quelle relative allo studio, progettazione e sviluppo di moduli software appartenenti alla suite Integr@, quelle dedicate allo sviluppo di tecnologia per l'integrazione dei software SolidWorks, quelli dedicati all'integrazione dei sistemi di PDM (Product Data Management) nonché quelli Add-In destinati ad allargare le opportunità di inserimento del software Solidworks in nuove fasce di mercato tradizionalmente estranee ai software di progettazione meccanica (quali ad esempio quelli della pelletteria e dell'abbigliamento).

L'evidenza del loro recupero in termini di utilità economiche future per l'attività della Società ha motivato la loro iscrizione tra le immobilizzazioni immateriali.

Le attività di ricerca e sviluppo da parte della Società proseguono costantemente con l'impiego prevalente di risorse interne.

Si segnala, la Società Capogruppo detiene un portafoglio costituito da n. 10 software proprietari registrati presso SIAE.

L'utilizzo di tali programmi è interno e pertanto attualmente il loro sfruttamento economico non è concesso in uso a terzi.

## 8. Posizionamento competitivo

Il gruppo SolidWorld opera principalmente nel mercato italiano dell'*additive manufacturing*, cui si affiancano il settore biomedicale e quello di realizzazione di fabbriche e linee produttive digitalizzate conto terzi, in qualità di *contract* industriale.

Il contesto competitivo di riferimento della stampa 3D è rappresentato da operatori attivi in uno o più dei seguenti segmenti di mercato: vendita e noleggio di licenze *software* di progettazione 3D e di tecnologie legate alla digitalizzazione dei processi e alla realtà virtuale; vendita di stampanti e scanner 3D; *service 3DP* (inclusa la produzione per conto di terzi attraverso la manifattura additiva).

SolidWorld si distingue dai propri concorrenti in quanto unico *player* di filiera attivo in tutti i settori di mercato: il Gruppo presenta la più ampia ed integrata offerta di soluzioni nell'ambito della progettazione digitale 3D per le industrie (ovvero *Software 3D*, *Hardware 3DP* e produzione additiva).

I **potenziali concorrenti** sono classificabili in due categorie:

- 1) *system integrator* locali specializzati nella stampa 3D (Nuovamacut, Prisma Tech, 3DZ, Elmec 3D, Selltek e CMF Marelli);
- 2) *system integrator* internazionali di IT (generalisti) (Reply Hermes, NTT Data, Infosys e CGI) con un *track record* nel settore e una rete consolidata con i principali fornitori di tecnologia (ad esempio, partner accreditati di Dassault Systèmes).

La **presenza capillare** di SolidWorld sul territorio italiano con filiali dirette e poli tecnologici che provvedono all'assistenza tecnica, alle dimostrazioni e all'istruzione digitale, rendono il Gruppo un vero e proprio partner e consulente del cliente per i progetti di manifattura additiva.

Il **portafoglio clienti** annovera più di 10.000 aziende, alle quali SolidWorld fornisce soluzioni *desktop (on premise)* e *on the cloud*, licenze definitive o a noleggio, sia per i *software* proprietari che per quelli rivenduti.

La capacità di innovazione continua che contraddistingue SolidWorld ha portato il Gruppo ad esplorare nuove aree di mercato, con l'ingresso nei **settori biomedicale difesa ed aerospaziale**.

Nel corso del 2025 SolidWorld Group ha avviato un significativo percorso di trasformazione organizzativa e strategica volto a rafforzare la redditività e l'efficienza operativa del Gruppo nel nuovo scenario economico e tecnologico. In tale contesto, l'esercizio rappresenta un anno di transizione strategica, caratterizzato da interventi di razionalizzazione e riorganizzazione del perimetro operativo finalizzati a consolidare la struttura del Gruppo e a creare le condizioni per una crescita più sostenibile e redditizia nei prossimi esercizi.

## 9. Prodotti e servizi

SETTORE INDUSTRIALE	
<b>Software</b>	
SOLIDWORKS	SOLIDWORKS è un software CAD (Computer-Aided Design) completo e versatile, composto da moduli integrati che guidano in modo dettagliato l'intero processo di progettazione di un prodotto in 3D. Questo strumento avanzato accompagna

	<p>gli utenti in ogni fase del processo, partendo dal concepimento iniziale fino alla simulazione e valutazione dell'impatto ambientale. SOLIDWORKS offre inoltre funzionalità per la pubblicazione di manuali tecnici, la creazione della documentazione d'ispezione e la gestione efficiente dei dati correlati al progetto. Grazie alla sua ampia gamma di strumenti e moduli, SOLIDWORKS si presenta come una soluzione completa e integrata per le esigenze complesse del design e della progettazione.</p>
3DEXPERIENCE	<p>3DEXPERIENCE offre la possibilità di condividere progetti e accedere a un vasto portafoglio di applicazioni attraverso un singolo software. Questa soluzione consente di lavorare in modo efficiente grazie all'impiego di tecnologie moderne, ottimizzando così il tempo dedicato alle attività di progettazione e collaborazione. La piattaforma basata su cloud facilita la connessione e la collaborazione in tempo reale, permettendo agli utenti di interagire in modo sinergico all'interno dell'intera organizzazione. In questo modo, 3DEXPERIENCE offre una soluzione integrata e completa per migliorare la gestione e l'esecuzione dei progetti attraverso un ambiente virtuale condiviso.</p>
Integr@	<p>Integr@ svolge un ruolo fondamentale nel coordinare e gestire le informazioni centrali all'interno di un sistema integrato che comprende CAD (Computer-Aided Design), PDM (Product Data Management) e ERP (Enterprise Resource Planning). Questa piattaforma avanzata accelera significativamente il processo di sviluppo di nuovi prodotti, ottimizzando al contempo i processi di gestione del ciclo di vita del prodotto. La sua capacità di integrare in modo sinergico queste tre componenti chiave consente un flusso di lavoro più efficiente, dalla concezione iniziale alla produzione finale. In questo modo, Integr@ contribuisce in modo significativo all'ottimizzazione e alla sinergia delle operazioni all'interno dell'azienda, promuovendo una maggiore agilità e facilitando il raggiungimento degli obiettivi nel contesto della progettazione e dello sviluppo dei prodotti.</p>
Driveworks	<p>DriveWorks rappresenta l'efficace strumento di automazione della progettazione all'interno dell'ecosistema SOLIDWORKS. Questa potente soluzione consente di generare con rapidità e precisione numerose varianti di parti, assiemi e disegni progettati mediante SOLIDWORKS. Grazie a DriveWorks, è possibile automatizzare il processo di progettazione, semplificando la creazione di diverse configurazioni di prodotto senza compromettere la precisione e la qualità del risultato finale.</p>
SWOOD	<p>Ottimizzata per le esigenze dell'industria del legno e completamente integrato in SOLIDWORKS, SWOOD è particolarmente adatto per progetti personalizzati e su misura. Con SWOOD, la progettazione diventa un processo più intuitivo ed efficiente, sostenendo la creazione di prodotti su misura con un elevato grado di precisione e qualità.</p>
SolidAR/VR	<p>Si tratta di un software dedicato alla creazione di Realtà Virtuale, il quale immerge l'utente in un ambiente artificiale tridimensionale generato al computer. Questo strumento simula la realtà attraverso l'utilizzo di dispositivi interattivi, offrendo un'esperienza coinvolgente e immersiva. L'obiettivo principale è ricreare digitalmente un contesto tridimensionale che consente agli utenti di interagire ed esplorare in modo realistico, utilizzando tecnologie avanzate per garantire un'esperienza virtuale avvincente e coinvolgente.</p>
Logopress	<p>Logopress è una suite software specializzata nel settore della stampa e lavorazione dei metalli, sviluppata sulla base di SOLIDWORKS. Questo software è progettato per ottimizzare il processo di progettazione e produzione di parti in lamiera, offrendo una serie di strumenti avanzati per la simulazione di piegature,</p>

	l'ottimizzazione del nesting, la creazione di stampi e molto altro. In particolare, Logopress è noto per la sua capacità di gestire la progettazione di parti complesse in lamiera, garantendo precisione ed efficienza durante le diverse fasi del processo produttivo. Con la certificazione Gold di SOLIDWORKS, Logopress dimostra il suo alto livello di integrazione e compatibilità con questo ambiente CAD 3D.
Smap3D Plant Design	Smap3D Plant Design è una completa e avanzata suite di software impiegata globalmente per la progettazione di impianti e sistemi di tubazioni. Questa soluzione offre una vasta gamma di strumenti e funzionalità progettuali, consentendo agli utenti di affrontare in modo efficiente e preciso le sfide legate alla progettazione di impianti industriali e reti di tubazioni. Grazie alla sua diffusa adozione a livello mondiale, Smap3D Plant Design rappresenta un punto di riferimento nel settore, garantendo agli utenti un ambiente di progettazione affidabile e all'avanguardia.
Power Surfacing	Power Surfacing è il modulo integrato di SOLIDWORKS specializzato nella progettazione di superfici organiche. Questo strumento abilita ingegneri e progettisti a delineare superfici di varia complessità, consentendo la creazione di prodotti sempre più innovativi e competitivi.
DraftSight	DraftSight offre una versatilità di utilizzo collegando il disegno 2D e la progettazione 3D a una vasta gamma di professionisti, tra cui architetti, ingegneri, fornitori di servizi edili, utenti CAD esperti, progettisti, costruttori, produttori, insegnanti e appassionati. Con questa piattaforma, è possibile creare, modificare, visualizzare e annotare facilmente qualsiasi tipo di file DWG, fornendo agli utenti uno strumento completo e accessibile per soddisfare le loro esigenze di progettazione e documentazione.
LeatherWorks	LeatherWorks è un software completo che semplifica il processo di progettazione delle borse automatizzando la generazione delle diverse parti a partire dalle geometrie 3D o 2D sviluppate dai modellisti. Consente di aggiungere alle parti create orli, tacche, riferimenti e annotazioni sia automatiche che manuali. Gestisce i materiali con i relativi aspetti in modo da avere una visione chiara dei pezzi da produrre e si interfaccia con plotter e macchine di taglio attraverso un modulo proprietario di esportazione in formato DXF. Consente di importare geometrie da modelli esistenti ed è integrato con SOLIDWORKS PDM Professional e con il sistema ERP aziendale per la gestione di materiali, accessori e distinte base consentendo un controllo puntuale dei consumi perché il sistema ERP viene aggiornato in tempo reale con le modifiche dei materiali e dei consumi (rilevati dalla geometria CAD delle parti della borsa).
CATIA	CATIA è un avanzato strumento di progettazione virtuale collaborativa, progettato per promuovere l'innovazione in ogni settore dell'azienda estesa. Con un focus particolare sulla collaborazione e la condivisione di idee, CATIA agevola la creazione, la simulazione e la documentazione di prodotti complessi in un ambiente virtuale. Questa piattaforma è ampiamente utilizzata in diversi settori, offrendo funzionalità avanzate che coinvolgono ingegneri, progettisti e team di sviluppo nell'intero processo di progettazione e produzione. La sua capacità di lavorare su progetti complessi e multidisciplinari la rende una risorsa cruciale per le aziende alla ricerca di soluzioni collaborative e innovative.
ENOVIA	ENOVIA rappresenta una soluzione avanzata che eleva il livello di collaborazione digitale nel contesto di aziende di varie dimensioni, facilitando la gestione completa del ciclo di vita di prodotti, sia essi semplici che complessi. Integrandone una vasta gamma di funzionalità, questa piattaforma consente alle aziende di ottimizzare i processi di progettazione, sviluppo e produzione attraverso un

	approccio completamente integrato. ENOVIA facilita la collaborazione tra i team, permettendo una gestione efficiente delle informazioni e delle modifiche nei progetti 3D, garantendo così una maggiore coerenza e controllo su prodotti di varia complessità durante tutto il loro ciclo di vita aziendale.
DELMIA	Con DELMIA, gli utenti hanno la possibilità di modellare attrezzature e macchinari, inclusa la cinematica, come macchine a controllo numerico e sistemi di cambio utensile. Questo consente ai programmatori CNC di allocare una macchina virtuale per lavorare su una specifica parte e simulare in dettaglio i movimenti della macchina, nonché il processo di asportazione del materiale seguendo i percorsi utensile precedentemente programmati.
EXALEAD OnePart	EXALEAD OnePart è un'applicazione avanzata di ricerca aziendale progettata per accelerare il processo di riutilizzo di parti, progetti, specifiche, standard, risultati dei test e dati correlati, soddisfacendo così tutte le esigenze legate alla progettazione e produzione. Grazie all'utilizzo delle tecnologie collaudate di semantica, analisi, mashup e indicizzazione web fornite da EXALEAD CloudView, OnePart è in grado di individuare e mettere immediatamente a disposizione le informazioni provenienti da diverse fonti. EXALEAD OnePart favorisce la standardizzazione e l'approvvigionamento, contribuendo a migliorare l'efficienza e l'ottimizzazione dei processi decisionali nell'ambito della progettazione e della produzione.
DELMIAWorks	Il sistema ERP DELMIAWorks è appositamente concepito per razionalizzare una vasta gamma di processi, tra cui quelli legati alle vendite, all'elaborazione degli ordini, alle attività finanziarie, alle risorse umane, alla pianificazione, alla produzione, all'inventario, all'approvvigionamento e molte altre funzionalità aziendali.
SolidCAM	SolidCAM è la soluzione CAD CAM più completa e integrata nel campo del CAD 3D. Insieme all'innovativo iMachining, SolidCAM offre notevoli risparmi e un aumento significativo dell'efficienza nelle operazioni di fresatura a controllo numerico.
iMachining	Grazie alla sua tecnologia brevettata, Technology Wizard, iMachining si distingue per l'abilità di potenziare la produttività delle macchine a controllo numerico nelle officine meccaniche, riducendo notevolmente i tempi di esecuzione delle operazioni di lavorazione. iMachining rappresenta un significativo passo avanti nella tecnologia della fresatura CNC. Come sistema CAM completo e intelligente, si adatta automaticamente al materiale, alla geometria, all'utensile e alle specifiche della macchina utensile. Questa innovativa tecnologia permette al software di guidare l'utente attraverso tutte le fasi operative, ottimizzando e accelerando il percorso utensile in modo efficiente e preciso.
Peel 3.CAD	Peel 3.CAD rappresenta la soluzione di scansione 3D completamente integrata per soddisfare le esigenze di reverse engineering. Estrae in modo completo le informazioni necessarie per l'operatore, inviandole direttamente al suo software CAD preferito.
nTop	Il software nTop consente iterazioni di progettazione ed elimina i colli di bottiglia della progettazione nello sviluppo di prodotti avanzati.
GrabCAD Shop	GrabCAD Shop rende più semplice il flusso di lavoro del centro servizi di stampa 3D e dei laboratori scolastici dotati di diverse stampanti 3D, grazie alla gestione centralizzata delle macchine e delle code di lavoro.
<b>Hardware</b>	
<b>3D Print</b>	
Stratasys	Marchio statunitense di stampanti 3D industriali. Consente di produrre componenti, semilavorati o prodotti finiti in diversi materiali plastici e metalli

	con un sistema di Additive Manufacturing industriale. Consente di effettuare stampa di prototipi. Le stampanti Stratasys sono in grado anche di riprodurre modelli di organi e modelli di parti anatomiche che simulano aspetto e consistenza di quelli reali con stampanti 3D medicali.
XACT Metal	Si tratta di stampanti laser 3D per metallo a fusione del letto di polvere per le PMI. I sistemi 3D Xact Metal di produzione additiva con polvere di metallo offrono prestazioni più elevate in modo sostenibile.
DyeMansion	Le stampanti 3D DyeMansion consentono di gestire workflow per il post processing che si integra completamente nella produzione industriale, per ottenere parti di altissima qualità, costo ridotto per parte, qualità impareggiabile ed elevata sostenibilità.
Desktop Metal	I sistemi additivi Desktop Metal rendono accessibile la stampa 3D metallo a progettisti e costruttori. Le stampanti 3D Desktop Metal offrono una soluzione conveniente e completa per la produzione diretta di parti in metallo per parti prototipali e produzione a basso e medio volume, in acciaio inossidabile e altre leghe e superleghe, oltre che con materiali compositi a fibra continua.
Formlabs	Le stampanti 3D Formlabs a resina utilizzano la stereolitografia laser per realizzare modelli 3D con un elevato grado di dettaglio ed alta qualità, in un formato desktop che le rende perfette per l'ufficio, il laboratorio, la scuola.
<b>3D scanner</b>	
Creaform	Gli scanner 3D Creaform riducono il tempo di accesso al mercato dei flussi di lavoro per lo sviluppo dei prodotti, soddisfacendo i requisiti di controllo qualità delle misurazioni 3D non a contatto.
peel 3D	È lo scanner 3D di ultima generazione in grado di gestire tutte le applicazioni in diversi settori, come la conservazione del patrimonio e dell'arte, design del prodotto, assistenza sanitaria, Realtà Virtuale, Realtà Aumentata, istruzione e contenuti digitali.
Hexagon	Grazie agli strumenti per applicazioni di metrologia industriale Hexagon, basati su un sistema di scansione 3D, le PMI (Product Manufacturing Information) sono disponibili direttamente all'interno del disegno 3D. L'importazione delle PMI all'interno di software metrologici permette di ridurre i tempi di programmazione, i tempi di progettazione e di validazione, aumentando l'efficienza.
<b>SETTORE BIOMEDICALE</b>	
Stratasys	Con le stampanti 3D dedicate al mondo biomedicale di Stratasys è possibile stampare modelli di tessuti molli, muscoli, cartilagini e ossa, grazie a speciali resine pensate per le applicazioni in campo medico, riprodurre modelli anatomici con parti trasparenti e molto altro. I sistemi di stampa 3D per dentisti Stratasys permettono di produrre modelli dentali precisi e dettagliati anche con materiali biocompatibili. È possibile stampare arcate complete, scheletrati, allineatori e altri dispositivi odontoiatrici in modo rapido e conveniente direttamente in laboratorio.
Electrospider	Electrospider è una tecnologia innovativa di biofabbricazione di tessuti cellulari. Permette di depositare fibre nello spazio in modo controllato, stampare strutture 3D mediante microestrusione di multimateriali, combinare elettrofilatura e microestrusione. Inoltre, è in grado di generare costrutti cellulari 3D aventi la complessa topologia dei tessuti umani. Bio3Dprinting è titolare di brevetti che proteggono la tecnologia offerta a livello nazionale (IT10201800005065), internazionale (WO2019B53625) ed europeo (EP20190727513). Electrospider è stata concepita per combinare in un'unica

piattaforma di 3D bioprinting microestruzione, elettrofilatura da soluzione e da fuso e tecnologia ink-jet al fine di processare una vasta gamma di biomateriali sia su micro che su nano scala, in un unico processo di stampa. Inoltre, è stata pensata per essere personalizzabile con una molteplicità di funzionalità accessorie in grado di soddisfare le esigenze dell'utilizzatore finale.

## 10. Presenza sul territorio

### Sedi Operative e Poli Tecnologici del Gruppo



Il Gruppo è presente sul territorio italiano attraverso 14 Sedi Operative e 4 Poli Tecnologici. 1 sede all'estero in Medio Oriente, a Dubai.

<p><b>1a Treviso (Headquarter)</b> Sede Operativa: ✓ Polo Tecnologico: ✗ Società: <b>SolidWorld</b></p>	<p><b>1b Resana (TV)</b> Sede Operativa: ✓ Polo Tecnologico: ✓ Società: <b>Duepigreco</b></p>	<p><b>1c Ponzano Veneto (TV)</b> Sede Operativa: ✓ Polo Tecnologico: ✓ Società: <b>Duepigreco, Tecnologia &amp; Design</b></p>
<p><b>1d Verona</b> Sede Operativa: ✓ Polo Tecnologico: ✗ Società: <b>SolidWorld</b></p>	<p><b>2a Brescia</b> Sede Operativa: ✓ Polo Tecnologico: ✗ Società: <b>SolidWorld, Design Systems</b></p>	<p><b>2b Rescaldina (MI)</b> Sede Operativa: ✓ Polo Tecnologico: ✗ Società: <b>SolidWorld, SolidCAM Italia, Design Systems</b></p>
<p><b>2c Gallarate (VA)</b> Sede Operativa: ✓ Polo Tecnologico: ✗ Società: <b>Valore BF 3D</b></p>	<p><b>3 Torino</b> Sede Operativa: ✓ Polo Tecnologico: ✗ Società: <b>SolidWorld</b></p>	<p><b>4 Genova</b> Sede Operativa: ✓ Polo Tecnologico: ✗ Società: <b>Design Systems</b></p>
<p><b>5a Bentivoglio (BO)</b> Sede Operativa: ✓ Polo Tecnologico: ✓ Società: <b>SolidWorld, SolidCAM Italia, Energy Group, SolidInnovation</b></p>	<p><b>5b Barberino Tavarnelle (PI)</b> Sede Operativa: ✓ Polo Tecnologico: ✓ Società: <b>Bio3DModel</b></p>	<p><b>6 Montevarchi (AR)</b> Sede Operativa: ✓ Polo Tecnologico: ✗ Società: <b>SolidWorld</b></p>
<p><b>7 Osimo (AN)</b> Sede Operativa: ✓ Polo Tecnologico: ✗ Società: <b>SolidWorld</b></p>	<p><b>8 Modugno (BA)</b> Sede Operativa: ✓ Polo Tecnologico: ✗ Società: <b>SolidWorld</b></p>	<p><b>9 Dubai</b> Sede Estera: ✓ Polo Tecnologico: ✗ Società: <b>SolidWorld Middle East</b></p>

## 11. Clienti

Il Gruppo Solid World vanta oltre 10.000 clienti, tra cui gruppi industriali e società operanti nei settori industriale, aerospaziale, automotive, home design e moda. Ogni dipartimento e ufficio di progettazione e produzione di queste realtà è caratterizzato da diverse esigenze, che nascono in particolare con l'installazione o la sostituzione della

propria tecnologia con la tecnologia digitale: questo passaggio avviene, attraverso il supporto di system integrator con competenze tecniche e risorse umane in grado di implementare tutte le soluzioni 3D più adatte. Questo consente di aumentare il tasso di innovazione riducendo *il time-to-market* in termini di materiali utilizzati, tempo di sviluppo e risorse impiegate al fine di rimanere competitivi.



## 12. Collaborazioni

Il Gruppo collabora con numerose Università nazionali ed internazionali, tra cui il team di ricerca del Dipartimento di Ingegneria Industriale dell'Università di Firenze e il centro EndoCAS dell'Università di Pisa, per essere sempre aggiornato sullo sviluppo di queste nuove tecnologie. Al fine di sviluppare e ottimizzare l'offerta di prodotti e servizi dedicati al settore biomedicale, la controllata Bio3DModel ha intrapreso una fattiva collaborazione con due dei maggiori centri di ricerca italiani:

**TIP - Gruppo di ricerca del Dipartimento di Ingegneria Industriale dell'Università di Firenze:** la *mission* del Team per l'Innovazione di Processo e Prodotto (TIP) è rappresentata dallo studio e sviluppo di metodi e strumenti di progettazione su misura in diverse aree di ricerca per offrire soluzioni di cura innovative e personalizzate, basate sull'utilizzo della stampa 3D e di procedure CAD 3D a supporto della cura delle patologie pediatriche e per attività di ricerca legate all'impiego di tecniche di *additive manufacturing*.

**Centro di ricerca Piaggio, "E. Piaggio", Università di Pisa:** il team di biofabbricazione di questo centro, - considerato un'eccellenza in Italia nel campo della biofabbricazione- è guidato dal Prof. Giovanni Vozzi, il gruppo ha sviluppato e brevettato la tecnologia Electrospider, la biostampante 3D che permette di stampare tridimensionalmente su cellule e tessuti umani, attualmente di proprietà di Bio3DPrinting e-Spres3D S.r.l. facente parte del centro EndoCAS presso l'Università di Pisa: questa società sviluppa modelli utilizzati per la formazione medica, per sfide chirurgiche particolari, per la dimostrazione del funzionamento dei macchinari o altri obiettivi di *marketing*.

**BioCardioLab:** BioCardioLab è un laboratorio dell'Unità di Bioingegneria. È stato istituito nel 2008 come sottounità della Divisione di Cardiologia per adulti della Fondazione G. Monasterio. Nel 2015 il BioCardioLab è stato ufficialmente incluso nell'Unità di Bioingegneria della Fondazione G. Monasterio come laboratorio di ricerca interdipartimentale. BioCardioLab lavora in sinergia con le unità cliniche per adulti e pediatriche con l'obiettivo specifico di tradurre la modellizzazione specifica del paziente in benefici clinici.

**Istituto Ortopedico Rizzoli:** con cui abbiamo realizzato un workshop finalizzato a presentare le applicazioni pratiche legate alla stampa 3D in ambito medicale, e soprattutto ortopedico. I chirurghi hanno avuto la possibilità di testare i modelli stampati in 3D con la strumentazione adeguata.

Sono in essere altresì collaborazioni a vario titolo con :

*Ospedale Santo Stefano di Prato,*

*Chirurgia Pediatrica del Grande Ospedale Metropolitano Niguarda di Milano,*

*Ospedale San Giovanni di Dio di Firenze,*

*Dipartimento di Fisica dell'Università degli Studi di Milano,*

*Santa Chiara Lab.*

Dipartimento di Ingegneria Meccanica e Aerospaziale – Politecnico di Torino,

Dipartimento di Medicina, Chirurgia e Odontoiatria "Scuola Medica Salernitana",

Università degli Studi di Salerno

Humanitas University – 3D Innovation Lab

## 13. Andamento del titolo

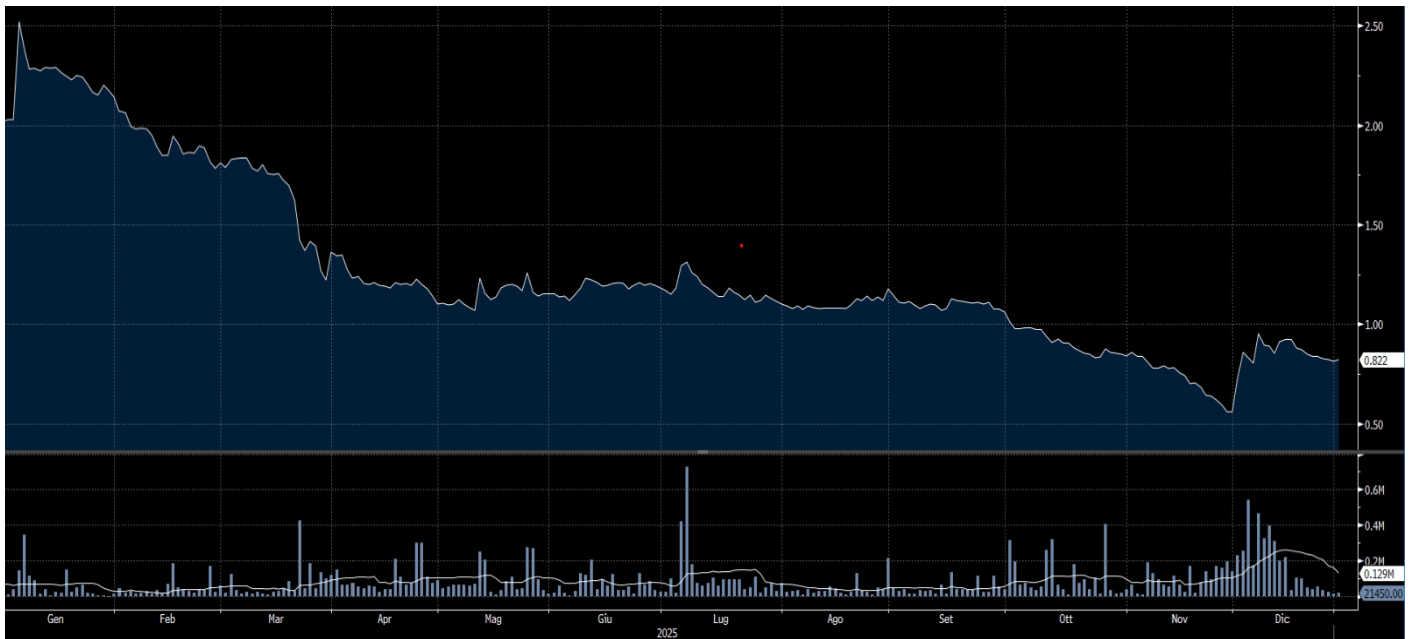
Nel 2025, il titolo SolidWorld Group ha registrato un andamento caratterizzato da una certa volatilità, riflettendo sia le dinamiche macroeconomiche generali sia le specificità del settore tecnologico e industriale in cui il Gruppo opera.

In particolare, il contesto di mercato è stato influenzato da un quadro macroeconomico ancora incerto, dall'evoluzione delle politiche monetarie e dal progressivo riassetto delle valutazioni nel comparto tecnologico, anche alla luce della crescente diffusione di soluzioni basate su Intelligenza Artificiale, che stanno ridefinendo le aspettative degli investitori nei confronti delle società software.

A tali fattori si sono affiancati elementi specifici legati al percorso di trasformazione intrapreso dal Gruppo nel corso del 2025, caratterizzato da interventi di razionalizzazione e riorganizzazione del perimetro operativo. Tali azioni, pur orientate al rafforzamento della struttura e della redditività nel medio periodo, possono aver inciso nel breve termine sulla percezione del mercato.

Il volume degli scambi ha evidenziato un interesse variabile da parte degli investitori, in linea con le dinamiche osservate sul mercato Euronext Growth Milan, che si caratterizza per una liquidità generalmente inferiore rispetto ai mercati regolamentati principali.

In tale contesto, SolidWorld Group ha mantenuto un dialogo costante con la comunità finanziaria garantendo una comunicazione continuativa al mercato. Il Gruppo ha comunicato con trasparenza e chiarezza le proprie strategie, unitamente al percorso di efficientamento e focalizzazione sul core business, ritenendo tali elementi fondamentali per favorire una corretta valorizzazione del titolo nel medio-lungo periodo.



## 14. Contesto macroeconomico

Il 2025 si è confermato un anno di transizione caratterizzato da dinamiche macroeconomiche complesse che hanno influenzato il contesto economico e industriale in cui opera SolidWorld Group. Nonostante una crescita globale che si è mantenuta resiliente, stimata dal Fondo Monetario Internazionale intorno al 3,2% nel 2025, l'economia mondiale si trova in una fase di progressiva stabilizzazione, con previsioni di crescita pari a circa 2,9% nel 2026. Il quadro internazionale continua, tuttavia, a essere condizionato da diversi fattori di incertezza, tra cui l'evoluzione delle politiche commerciali globali, le tensioni geopolitiche e il progressivo riassetto delle catene di approvvigionamento internazionali.

Nel contesto italiano, il quadro macroeconomico evidenzia segnali di crescita moderata ma stabile. Secondo le più recenti stime della Banca d'Italia, il PIL italiano è previsto in crescita dello 0,6% sia nel 2025 sia nel 2026, con una lieve accelerazione attesa a partire dal 2027 (+0,8%). Analoghe indicazioni emergono dalle previsioni di Istat e Oxford Economics, che collocano la crescita del 2026 in una forchetta compresa tra 0,7% e 0,8%.

In tale contesto, la dinamica degli investimenti produttivi rimane un elemento chiave per sostenere la competitività del sistema industriale nazionale.

### Investimenti e driver di crescita

Le prospettive per gli investimenti industriali in Italia nel 2026 risultano sostenute da alcuni fattori strutturali e di politica economica.

In primo luogo, assumono rilievo le politiche di incentivo agli investimenti tecnologici e alla transizione digitale e ambientale. Il piano Transizione 5.0, pur avendo incontrato alcune criticità legate all'esaurimento delle risorse inizialmente stanziato nel corso del 2025, prevede per il 2026 l'introduzione di un sistema di incentivi basato sull'iper-ammortamento per favorire gli investimenti in beni materiali ad alto contenuto tecnologico e in soluzioni orientate all'efficienza energetica e alla sostenibilità.

Parallelamente prosegue l'attuazione dei progetti previsti dal Piano Nazionale di Ripresa e Resilienza (PNRR), la cui scadenza finale è fissata al 31 dicembre 2026, con impatti rilevanti sul processo di digitalizzazione e modernizzazione del sistema produttivo.

Un ulteriore fattore rilevante riguarda l'evoluzione delle politiche monetarie. Dopo una fase caratterizzata da tassi di interesse elevati, la Banca Centrale Europea ha mantenuto il tasso di riferimento al 2% nella riunione di febbraio 2026. Le aspettative di mercato indicano un possibile progressivo allentamento delle condizioni finanziarie nel corso

dell'anno, con il tasso sui depositi previsto tra 1,50% e 1,75% entro la fine del 2026, elemento che potrebbe contribuire a ridurre il costo del finanziamento per le imprese e sostenere nuovi investimenti.

#### Il mercato della stampa 3D

In questo contesto macroeconomico, SolidWorld Group opera in un settore tecnologico ad alto potenziale di crescita quale quello della stampa 3D (Additive Manufacturing), che continua a registrare una dinamica espansiva significativamente superiore rispetto all'andamento dell'economia globale.

Le principali analisi di mercato indicano che il valore del mercato globale della stampa 3D potrebbe raggiungere circa 34,5 miliardi di dollari entro il 2026. Le prospettive di medio periodo rimangono particolarmente positive: le stime indicano infatti un tasso di crescita annuale composto (CAGR) compreso tra il 14,9% e il 16,3% nel periodo 2025-2031, con un mercato destinato a superare i 69 miliardi di dollari entro il 2031.

La diffusione delle tecnologie di additive manufacturing è sostenuta dalla crescente domanda di soluzioni di prototipazione rapida, produzione personalizzata e ottimizzazione dei processi produttivi in numerosi settori industriali, tra cui manifatturiero avanzato, automotive, aerospazio e difesa, healthcare e design industriale.

In tale contesto, SolidWorld Group continua a rafforzare il proprio posizionamento nel mercato attraverso un modello di business integrato che combina software di progettazione, tecnologie di produzione additiva e servizi di ingegneria digitale. Parallelamente, il Gruppo ha avviato un piano di razionalizzazione operativa volto a migliorare progressivamente la marginalità a partire dal 2026, unitamente al consolidamento della propria leadership nella distribuzione e implementazione del software di progettazione SOLIDWORKS.

#### Intelligenza Artificiale e trasformazione del mercato software

L'evoluzione dell'Intelligenza Artificiale generativa sta producendo un impatto significativo sull'intero settore del software industriale. In alcuni segmenti del mercato, l'automazione di attività tradizionalmente svolte tramite applicazioni software dedicate ha determinato un ripensamento dei modelli di business e delle prospettive di crescita di alcuni operatori. In diversi casi, tali dinamiche hanno generato pressioni sulle valutazioni di mercato di società tecnologiche, in particolare laddove l'adozione dell'AI è percepita come un potenziale fattore di disintermediazione di funzionalità software esistenti.

In questo contesto di rapida trasformazione tecnologica, SolidWorld Group ritiene che l'integrazione dell'Intelligenza Artificiale all'interno delle piattaforme software rappresenti un elemento chiave per mantenere e rafforzare il proprio vantaggio competitivo.

Il Gruppo ha infatti già avviato da tempo un percorso di evoluzione delle proprie soluzioni digitali, orientato all'integrazione di strumenti di AI applicata alla progettazione industriale, alla gestione dei dati tecnici e all'ottimizzazione dei processi produttivi. L'introduzione di funzionalità basate su Intelligenza Artificiale all'interno delle nuove versioni di SOLIDWORKS e della piattaforma proprietaria Integr@ rappresenta un primo passo concreto in questa direzione.

Piuttosto che sostituire il software di progettazione tradizionale, l'AI viene infatti utilizzata come tecnologia abilitante in grado di potenziarne le funzionalità, migliorando l'automazione dei flussi di lavoro, la gestione delle informazioni tecniche e la produttività dei progettisti.

Grazie a questo approccio, SolidWorld Group si posiziona non solo come distributore e integratore di tecnologie software avanzate, ma come partner tecnologico per la trasformazione digitale delle imprese manifatturiere, accompagnandole nell'evoluzione verso modelli di digital engineering e fabbrica intelligente.

#### Strategia e innovazione tecnologica

Nel corso del 2025 SolidWorld Group ha avviato un significativo percorso di trasformazione organizzativa e strategica volto a rafforzare la redditività e l'efficienza operativa del Gruppo nel nuovo scenario economico e tecnologico. In tale contesto, l'esercizio rappresenta un anno di transizione strategica, caratterizzato da interventi di razionalizzazione e riorganizzazione del perimetro operativo finalizzati a consolidare la struttura del Gruppo e a creare le condizioni per una crescita più sostenibile e redditizia nei prossimi esercizi.

#### Efficienza operativa e razionalizzazione del Gruppo

L'esercizio 2025 ha rappresentato per il Gruppo un anno di revisione e razionalizzazione del perimetro operativo, nel quale sono state intraprese alcune azioni straordinarie volte a rafforzare la sostenibilità economica nel medio periodo.

In tale contesto il Gruppo ha proceduto alla revisione del valore di alcune partecipazioni e all'adozione di misure di efficientamento organizzativo e operativo. Tali interventi, pur incidendo sui risultati dell'esercizio, sono stati ritenuti necessari per consolidare le basi di crescita futura e migliorare progressivamente la redditività del Gruppo a partire dagli esercizi successivi.

Il piano di razionalizzazione del proprio perimetro societario e delle attività operative, intrapreso è finalizzato a semplificare la struttura organizzativa e a concentrare le risorse sui business a maggiore valore strategico.

Il piano ha previsto:

l'integrazione e la fusione di alcune società controllate,

la dismissione di attività non più ritenute core,

il rafforzamento del coordinamento delle principali linee di business.

Parallelamente, il Gruppo ha avviato specifici interventi di riorganizzazione e razionalizzazione su alcune società controllate, con l'obiettivo di riportare progressivamente tali realtà a condizioni di equilibrio economico e di piena integrazione nel modello di business del Gruppo.

Le azioni di efficientamento avviate nel corso del 2025 sono orientate a rafforzare la capacità del Gruppo di generare valore operativo, con l'obiettivo di migliorare progressivamente i livelli di marginalità e riportare alcune aree di business a condizioni di piena redditività.

Tale percorso è infatti finalizzato a migliorare progressivamente la marginalità operativa del Gruppo, con effetti attesi in modo più evidente a partire dall'esercizio 2026.

Il processo di integrazione ha riguardato principalmente le competenze tecnologiche e le piattaforme software sviluppate internamente, con l'obiettivo di rafforzare la propria proposta nel campo della fabbrica digitale e dell'ingegneria avanzata.

In tale contesto:

sono state dismesse le partecipazioni in Solid Factory S.r.l. e Tecnologia & Design S.r.l.;

è stata completata la fusione della controllata Valore BF 3D S.r.l. nella Capogruppo;

sono state integrate le attività della partecipata SolidInnovation S.r.l., successivamente posta in liquidazione.

Nell'ambito del processo di razionalizzazione societaria, la partecipazione nella società SERE S.r.l. è stata trasferita direttamente sotto il controllo della Capogruppo SolidWorld Group S.p.A.

Nel corso dell'esercizio la controllata Bio3DModel, specializzata nelle applicazioni della stampa 3D in ambito medico, ha inoltre ottenuto la certificazione internazionale ISO 13485, standard di riferimento per i sistemi di gestione della qualità dei dispositivi medici.

Il Gruppo ha quindi concentrato i propri sforzi nel rafforzamento del core business legato al software 3D, alla digital engineering e alla fabbrica digitale, con l'obiettivo di completare nel corso del 2026 il processo di riorganizzazione e di efficientamento operativo.

## 15. Highlight Finanziari / Sintesi dei risultati economici

Highlight Finanziari / sintesi dei risultati economici	31.12.2025	21-12.2024
Ricavi delle Vendite	<b>57.526.824</b>	<b>57.845.443</b>
Valore della produzione	<b>63.167.804</b>	<b>66.210.896</b>
EBITDA	<b>2.728.084</b>	<b>6.462.843</b>
EBITDA %	<b>4,3%</b>	<b>9,8%</b>
Posizione Finanziaria Netta	<b>15.566.225</b>	<b>13.757.912</b>
Parimonio Netto	<b>12.781.519</b>	<b>13.413.798</b>

## 16. Schemi di bilancio

Conto Economico (Dati in unità di Euro)	31.12.2025	31.12.2024	31.12.2025 Inc. % (*)	31.12.2025 Inc. % (*)
Ricavi delle vendite	57.526.824	57.845.443	91,1%	87,37%
Variazione rimanenze prodotti in corso di lavor., semilavorati e finiti	-	(25.173)	0,0%	-0,04%
Incrementi di immobilizzazioni per lavori interni	3.727.964	1.428.963	5,9%	2,16%
Altri ricavi e proventi	1.913.017	6.961.663	3,0%	10,51%
<b>Valore della produzione</b>	<b>63.167.804</b>	<b>66.210.896</b>	<b>100,0%</b>	<b>100,00%</b>
Costi delle materie prime, sussidiarie e di merci al netto della var. Rimanenze	(37.682.047)	(36.422.749)	-59,7%	-55,01%
Costi per servizi	(8.136.592)	(8.501.906)	-12,9%	-12,84%
Godimento beni di terzi	(2.545.995)	(2.192.372)	-4,0%	-3,31%
Costi del personale	(10.738.868)	(11.378.407)	-17,0%	-17,19%
Oneri diversi di gestione	(1.336.218)	(1.252.619)	-2,1%	-1,89%
<b>EBITDA</b>	<b>2.728.084</b>	<b>6.462.843</b>	<b>4,3%</b>	<b>9,76%</b>
<b>EBITDA Margin % (*)</b>	<b>4,3%</b>	<b>9,8%</b>		
Proventi straordinari	(795.658)	(175.484)	-1,3%	-0,27%
Oneri straordinari	393.732	125.095	0,6%	0,19%
<b>EBITDA Aggiustato</b>	<b>2.326.157</b>	<b>6.412.454</b>	<b>3,7%</b>	<b>9,68%</b>
<b>EBITDA Aggiustato Margin % (*)</b>	<b>3,7%</b>	<b>9,7%</b>		
Ammortamenti e svalutazioni	(4.131.307)	(3.894.764)	-6,5%	-5,88%
Accantonamenti	(986.294)	(401.944)	-1,6%	-0,61%
<b>EBIT</b>	<b>(2.389.517,18)</b>	<b>2.166.136</b>	<b>-3,8%</b>	<b>3,27%</b>
Risultato finanziario	51.112	(2.635.389)	0,1%	-3,98%
<b>EBT</b>	<b>(2.338.405)</b>	<b>(469.254)</b>	<b>-3,7%</b>	<b>-0,71%</b>
Imposte d'esercizio	(450.376)	(1.361.516)	-0,7%	-2,06%
<b>Risultato d'esercizio</b>	<b>(2.788.781)</b>	<b>(1.830.770)</b>	<b>-4,4%</b>	<b>-2,77%</b>
<b>Risultato d'esercizio di Gruppo</b>	<b>(2.603.801)</b>	<b>(1.753.579)</b>	<b>-4,1%</b>	<b>-2,65%</b>
<b>Risultato d'esercizio di Terzi</b>	<b>(184.980)</b>	<b>(77.191)</b>	<b>-0,3%</b>	<b>-0,12%</b>

### Note:

L' **EBITDA** indica il risultato della gestione operativa prima delle imposte sul reddito, dei proventi e oneri finanziari, degli ammortamenti delle immobilizzazioni, della svalutazione e degli accantonamenti a fondi rischi e oneri. L'EBITDA non è identificato come misura contabile nell'ambito dei principi contabili nazionali e pertanto non deve essere considerato come una misura alternativa per la valutazione dell'andamento dei risultati operativi della

società. Poiché la composizione dell'EBITDA non è regolamentata dai principi contabili di riferimento, il criterio di determinazione applicato dalla società potrebbe non essere omogeneo con quello adottato da altre società e/o gruppi e quindi non risultare con essi comparabili.

L'**EBITDA Aggiustato** indica il risultato della gestione operativa prima delle imposte, dei proventi e oneri finanziari, degli ammortamenti delle immobilizzazioni, della svalutazione dei crediti, degli accantonamenti a fondi rischi e oneri, delle plusvalenze e minusvalenze realizzate, degli accantonamenti al fondo svalutazione magazzino e degli altri proventi e oneri straordinari quali ad esempio incentivi all'esodo, multe e sanzioni, indennizzi e risarcimenti. L'EBITDA Aggiustato non è identificato come misura contabile nell'ambito dei principi contabili nazionali e pertanto non deve essere considerato come una misura alternativa per la valutazione dell'andamento dei risultati operativi della società. Poiché la composizione dell'EBITDA Aggiustato non è regolamentata dai principi contabili di riferimento, il criterio di determinazione applicato dalla società potrebbe non essere omogeneo con quello adottato da altre società e/o gruppi e quindi non risultare con essi comparabili.

L'**EBIT** indica il risultato prima delle imposte sul reddito e dei proventi e oneri finanziari. L'EBIT pertanto rappresenta il risultato della gestione operativa prima della remunerazione del capitale sia di terzi sia proprio. L'EBIT non è identificato come misura contabile nell'ambito dei principi contabili nazionali e pertanto non deve essere considerato come una misura alternativa per la valutazione dell'andamento dei risultati operativi della società. Poiché la composizione dell'EBIT non è regolamentata dai principi contabili di riferimento, il criterio di determinazione applicato dalla società potrebbe non essere omogeneo con quello adottato da altre società e/o gruppi e quindi non risultare con essi comparabili.

Stato Patrimoniale (Dati in unità di Euro)	31.12.2025	31.12.2024 Restated*	Variazione
Immobilizzazioni immateriali	12.941.011	11.683.327	1.257.683,82
Immobilizzazioni materiali	10.170.586	9.743.154	427.431,74
Immobilizzazioni finanziarie	3.248.846	2.126.740	1.122.106,32
<b>Attivo fisso netto</b>	<b>26.360.443</b>	<b>23.553.221</b>	<b>2.807.221,88</b>
Rimanenze	2.831.387	3.368.081	(536.694,69)
Crediti commerciali	23.731.499	23.897.518	(166.018,90)
Debiti commerciali	(16.354.090)	(16.081.216)	(272.873,17)
<b>Capitale circolante commerciale</b>	<b>10.208.796</b>	<b>11.184.383</b>	<b>(975.586,76)</b>
Altre attività correnti	3.431.197	3.643.016	(211.818,94)
Altre passività correnti	(8.178.626)	(7.856.578)	(322.048,07)
Crediti e debiti tributari	(201.343)	(361.225)	159.881,51
Ratei e risconti netti	225.148	171.962	53.186,02
<b>Capitale circolante netto</b>	<b>5.485.171</b>	<b>6.781.558</b>	<b>(1.296.386,24)</b>
Fondi rischi e oneri	(1.225.014)	(804.463)	(420.551,14)
TFR	(2.397.223)	(2.226.466)	(170.757,02)
<b>Capitale investito netto (Impieghi)</b>	<b>28.223.376</b>	<b>27.303.849</b>	<b>919.527,48</b>
Parte corrente del debito finanziario non corrente	4.144.423	1.914.263	2.230.160,07
Debito finanziario corrente	12.663.874	11.442.750	1.221.124,85
Debito finanziario non corrente	4.074.692	3.953.787	120.905,22
<b>Totale debiti bancari e finanziari</b>	<b>20.882.989</b>	<b>17.310.799</b>	<b>3.572.190,13</b>
Altre attività finanziarie correnti	(986.304)	(312.120)	(674.183,72)
Disponibilità liquide	(4.330.460)	(3.240.766)	(1.089.693,49)
<b>Indebitamento Finanziario Netto</b>	<b>15.566.225</b>	<b>13.757.912</b>	<b>1.808.312,92</b>
Capitale sociale	1.882.634	1.661.338	221.296,00
Riserve	13.502.687	13.219.033	283.653,45
di cui conversione prestito obbl.	-	-	-
Risultato d'esercizio	(2.603.801)	(1.466.573)	(1.137.228,07)
<b>Patrimonio netto (Mezzi propri)</b>	<b>12.781.519</b>	<b>13.413.798</b>	<b>(632.278,63)</b>
Capitale e riserve di Terzi	60.612	209.330	(148.717,89)
Risultato di terzi	(184.980)	(77.191)	(107.788,96)
<b>Totale fonti</b>	<b>28.223.376</b>	<b>27.303.849</b>	<b>919.527</b>

\* Valori ri-esposti per riflettere retroattivamente il deconsolidamento della società Tecnologia&Design

Si riporta di seguito lo Stato Patrimoniale con l'evidenza delle rettifiche effettuate al 31.12.2024 per tener conto del deconsolidamento della Società Tecnologia & Design S.r.l. per permettere il raccordo con lo schema di bilancio consolidato approvato al 31.12.2024.

Stato Patrimoniale	31.12.2024 con deconsolidamento T&D	31.12.2024 approvato	Variazione
<b>(Dati in unità di Euro)</b>			
Immobilizzazioni immateriali	11.683.327	13.536.383	(1.853.056)
Immobilizzazioni materiali	9.743.154	9.885.562	(142.408)
Immobilizzazioni finanziarie	2.126.740	1.740.807	385.933
<b>Attivo fisso netto</b>	<b>23.553.221</b>	<b>25.162.752</b>	<b>(1.609.531)</b>
Rimanenze	3.368.081	3.395.022	(26.941)
Crediti commerciali	23.897.518	24.054.365	(156.847)
Debiti commerciali	(16.081.216)	(15.906.963)	(174.253)
<b>Capitale circolante commerciale</b>	<b>11.184.383</b>	<b>11.542.424</b>	<b>(358.041)</b>
Altre attività correnti	3.643.016	3.682.617	(39.601)
Altre passività correnti	(7.856.578)	(8.856.293)	999.715
Crediti e debiti tributari	(361.225)	(275.124)	(86.101)
Ratei e risconti netti	171.962	124.101	47.861
<b>Capitale circolante netto</b>	<b>6.781.558</b>	<b>6.217.725</b>	<b>563.833</b>
Fondi rischi e oneri	(804.463)	(804.463)	(0)
TFR	(2.226.466)	(2.346.232)	119.766
<b>Capitale investito netto (Impieghi)</b>	<b>27.303.849</b>	<b>28.229.782</b>	<b>(925.933)</b>
Parte corrente del debito finanziario non corrente	1.914.263	2.071.746	(157.483)
Debito finanziario corrente	11.442.750	11.935.454	(492.704)
Debito finanziario non corrente	3.953.787	4.137.251	(183.464)
<b>Totale debiti bancari e finanziari</b>	<b>17.310.799</b>	<b>18.144.450</b>	<b>(18.144.450)</b>
Altre attività finanziarie correnti	(312.120)	(312.120)	(0)
Disponibilità liquide	(3.240.766)	(3.241.288)	522
<b>Indebitamento Finanziario Netto</b>	<b>13.757.912</b>	<b>14.591.042</b>	<b>(18.143.929)</b>
Capitale sociale	1.661.338	1.661.338	(0)
Riserve	13.219.033	13.598.842	(379.809)
di cui conversione prestito obbl.	-	-	-
Risultato d'esercizio	(1.466.573)	(1.753.579)	287.006
<b>Patrimonio netto (Mezzi propri)</b>	<b>13.413.798</b>	<b>13.506.601</b>	<b>(92.803)</b>
Capitale e riserve di Terzi	209.330	209.330	(0)
Risultato di terzi	(77.191)	(77.191)	0
<b>Totale fonti</b>	<b>27.303.849</b>	<b>28.229.782</b>	<b>(925.933)</b>

#### Note:

Il **Capitale Circolante Netto** è calcolato come la sommatoria delle rimanenze, dei crediti commerciali, dei debiti commerciali, delle altre attività correnti, delle altre passività correnti, dei crediti e debiti tributari e dei ratei e risconti netti. Il Capitale Circolante Netto non è identificato come misura contabile dai principi contabili di riferimento. Il criterio di determinazione applicato dalla Società potrebbe non essere omogeneo con quello adottato da altre società e, pertanto, il saldo ottenuto della società potrebbe non essere comparabile con quello determinato da questi ultimi.

Il **Capitale investito netto** è calcolato come Capitale Circolante Netto, Attivo fisso netto e Passività non correnti (fondo rischi e oneri e TFR). Il Capitale investito non è identificato come misura contabile dai principi contabili di riferimento. Il criterio di determinazione applicato dalla Società potrebbe non essere omogeneo con quello adottato da altre società e, pertanto, il saldo ottenuto dalla Società potrebbe non essere comparabile con quello determinato da questi ultimi.

<b>Indebitamento Finanziario Netto (Dati in unità di Euro)</b>	<b>31.12.2025</b>	<b>31.12.2024 Restated*</b>	<b>Variazione</b>
A. Disponibilità liquide	(4.330.460)	(3.240.766)	(1.089.693)
B. Mezzi equivalenti a disponibilità liquide	-	-	0
C. Altre attività correnti	(986.304)	(312.120)	(674.184)
<b>D. Liquidità (A) + (B) + (C)</b>	<b>(5.316.764)</b>	<b>(3.552.887)</b>	<b>(1.763.877)</b>
E. Debito finanziario corrente	12.663.874	11.442.750	1.221.125
F. Parte corrente del debito finanziario non corrente	4.144.423	1.914.263	2.230.160
<b>G. Indebitamento finanziario corrente (E)+(F)</b>	<b>16.808.297</b>	<b>13.357.012</b>	<b>3.451.285</b>
<b>H. Indebitamento finanziario corrente netto (G)-(D)</b>	<b>11.491.533</b>	<b>9.804.126</b>	<b>1.687.408</b>
I. Debito finanziario non corrente	4.074.692	3.953.787	120.905
J. Strumenti di debito	-	-	0
K. Debiti commerciali e altri debiti non correnti	-	-	0
<b>L. Indebitamento finanziario non corrente (I) + (J) + (K)</b>	<b>4.074.692</b>	<b>3.953.787</b>	<b>120.905</b>
<b>M. Totale indebitamento finanziario (H) + (L)</b>	<b>15.566.225</b>	<b>13.757.912</b>	<b>1.808.313</b>

\* Valori ri-esposti per riflettere retroattivamente il deconsolidamento della società Tecnologia&Design

Note:

L'**Indebitamento finanziario netto** è calcolato come somma delle disponibilità liquide e mezzi equivalenti, delle passività finanziarie non correnti, ed è stato determinato in conformità a quanto stabilito negli "Orientamenti in materia di obblighi di informativa ai sensi del regolamento sul prospetto" (ESMA32-382-1138) pubblicati dall'ESMA (European Securities and Markets Authority o Autorità europea degli strumenti finanziari e dei mercati).

Cash Flow	31.12.2025	31.12.2024
<b>EBITDA</b>	<b>2.728.085</b>	<b>6.462.843</b>
Δ Rimanenze	536.694	(475.412)
Δ Crediti Commerciali	166.019	(1.828.517)
Δ Debiti Commerciali	272.874	(1.412.806)
<b>Δ Capitale Circolante Operativo</b>	<b>3.703.672</b>	<b>-3.716.735</b>
Δ Altre attività correnti	211.819	(143.280)
Δ Altre passività correnti	322.048	1.091.871
Δ Crediti e debiti tributari	(159.882)	94.010
Δ Ratei e risconti netti	(53.186)	94.316
<b>Δ Capitale Circolante netto</b>	<b>4.024.471</b>	<b>-2.579.818</b>
Δ Fondi rischi e oneri + accantonamenti	(565.743)	(902.943)
Δ TFR	170.757	(290.203)
<b>Operating Cash Flow</b>	<b>3.629.485</b>	<b>2.689.880</b>
Capex	(5.816.423)	(3.117.316)
Δ Imm.ni finanziarie	(1.122.106)	1.563.532
Imposte d'esercizio	(450.376)	(1.361.516)
<b>Free Cash Flow</b>	<b>-3.759.420</b>	<b>-225.420</b>
Risultato Finanziario	51.112	(2.635.389)
Δ Parte corrente del debito finanziario non corrente	2.230.161	21.475
Δ Debito finanziario corrente	1.221.124	3.625.626
Δ Debito finanziario non corrente	120.905	(2.934.458)
Δ Altre attività finanziarie correnti	(674.184)	(114.558)
Δ Equity	1.899.996	2.758.918
<b>Net Cash Flow</b>	<b>1.089.694</b>	<b>496.194</b>
<b>Net Cash</b>	<b>4.330.460</b>	<b>3.240.766</b>

## 17. Principali indicatori

Indici	Parametri calcolo	31.12.25	31.12.24
ROE	Risultato netto / Mezzi propri*	-21,72%	-13,44%
ROI	EBITDA / Capitale investito netto	9,67%	22,90%
ROS	EBITDA / Ricavi	4,74%	11,17%
Margine di struttura primario	Mezzi propri - Attivo fisso netto	-13.578.924	-10.139.423
Quozienti di struttura primario	Mezzi propri / Attivo fisso netto	0,48	0,57
Margine di struttura secondario	Mezzi propri + passività a m/l termine - Attivo fisso	-9.504.232	-6.185.636
Quozienti di struttura secondario	Mezzi propri + passività a m.l. termine / Attivo fisso	0,64	0,75

Liquidità primaria	Liquidità immediata - Passività correnti	-12.477.837	-10.116.247
Liquidità secondaria	Liquidità immediata + Liquidità differita - Passività correnti	-11.491.533	-9.804.127
Gearing ratio	Indebitamento finanziario netto / Mezzi propri	1,22	1,03
Leverage	Indebitamento finanziario netto /EBITDA	5,71	2,13

\*Mezzi propri = somma del patrimonio netto del gruppo e patrimonio netto di terzi

Gli indicatori relativi al 2024 riflettono il deconsolidamento della Tecnologia & Design

## 18. Informazioni sulle Risorse Umane

Il Gruppo e le Società ad esso appartenenti hanno intrapreso da tempo tutte le iniziative necessarie alla tutela dei luoghi di lavoro, secondo quanto previsto dalla legislazione in materia. Nel periodo 01/01/2025-31/12/2025 il Gruppo ha registrato un numero medio di 170 dipendenti, di cui 2 dirigenti, 12 quadri, 148 impiegati, 8 apprendisti. Si segnala che durante il periodo 01/01/2025-31/12/2025 non si sono verificati infortuni sul lavoro che hanno coinvolto personale dipendente per i quali sia stata accertata una responsabilità aziendale. Nel corso dell'anno 2025 non vi sono stati addebiti ad alcuna società del Gruppo in ordine a malattie professionali che hanno coinvolto personale dipendente.

## 19. Informazioni relative a rischi ed incertezze

Il Gruppo e le singole società ad esso appartenenti sono dotati di un sistema di controllo interno costituito da un insieme di regole, procedure e strutture ed assetto organizzativo, volte a consentire una conduzione dell'impresa sana e corretta, anche attraverso un adeguato processo di identificazione, gestione e monitoraggio dei principali rischi che potrebbero minacciare il raggiungimento degli obiettivi aziendali.

Nel presente paragrafo sono descritti i fattori di rischio e incertezza correlati al contesto economico e di mercato e che possono influenzare le performance delle società del Gruppo; i rischi specifici che possono determinare il sorgere di obbligazioni in capo al Gruppo sono invece oggetto di valutazione in sede di determinazione dei relativi accantonamenti e sono menzionati nell'ambito delle note al bilancio consolidato, unitamente alle passività potenziali rilevanti.

Nell'ambito dei rischi d'impresa, quelli principali a cui la Capogruppo e le singole società del Gruppo risultano esposte possono essere identificati nei seguenti:

### Rischi esterni

#### *Rischi connessi alle condizioni generali dell'economia e del settore*

Il mercato della tecnologia e del software in particolare è legato all'andamento dell'economia dei paesi industrializzati dove la domanda di prodotti ad alto contenuto tecnologico è più elevata. L'incertezza dell'economia a livello nazionale e/o internazionale, anche per effetto del prolungamento delle vicende belliche legate al conflitto Russia - Ucraina e delle attese di rallentamento delle economie più sviluppate a seguito delle prolungate manovre restrittive monetarie da parte delle banche centrali, potrebbe avere conseguenze negative sulla domanda dei prodotti commercializzati dalla nostra Società con conseguente impatto negativo sulla sua situazione economica, patrimoniale e finanziaria.

#### *Rischi connessi alla rapida evoluzione delle tecnologie e delle esigenze dei clienti*

Il settore in cui opera il Gruppo è caratterizzato da veloci e profondi cambiamenti tecnologici e da una costante evoluzione delle competenze e professionalità. Inoltre, l'incremento delle esigenze da parte dei clienti, comporta la necessità di effettuare costanti investimenti per rendere sempre più efficiente la rete di vendita e garantire la disponibilità di programmi che rendano sempre più vaste le compatibilità dei prodotti distribuiti.

Pertanto, l'eventuale riduzione della propensione dei clienti alla spesa nelle nuove tecnologie offerte è suscettibile di esporre le società del Gruppo al rischio di non remunerare adeguatamente gli investimenti sostenuti.

#### *Rischi connessi alla alta competitività del settore in cui opera il Gruppo*

Il mercato del software specializzato per l'industria (CAD, CAM, CAE, PLM ecc.) è altamente competitivo; alcuni concorrenti potrebbero cercare di ampliare a danno delle società del Gruppo la propria quota di mercato. Inoltre, l'intensificarsi del livello di concorrenza ed il possibile ingresso, nei settori di riferimento del Gruppo, di nuovi soggetti dotati di risorse umane, capacità finanziarie e tecnologiche che possano offrire prezzi maggiormente competitivi potrebbe condizionare l'attività delle Società del Gruppo e la possibilità di consolidare o ampliare la propria posizione competitiva nei settori di riferimento con conseguenti ripercussioni sull'attività e sulla situazione economica, patrimoniale e finanziaria della Società del Gruppo.

#### *Rischi connessi alla tutela di proprietà tecnologiche*

Le società del Gruppo operano come rivenditori. Nonostante ciò, la Capogruppo ha provveduto a proteggere con la loro registrazione presso il Registro Pubblico Speciale per i Programmi per Elaboratore istituito presso la SIAE – Società Italiana degli Autori ed Editori, i programmi prodotti al proprio interno, finalizzati a migliorare ulteriormente l'efficacia presso i clienti dei prodotti commercializzati, a seconda dei settori di appartenenza e dei processi produttivi a cui afferiscono.

Tuttavia, nonostante la protezione di legge assicurata da dette registrazioni, non si può assicurare che altri operatori del settore possano sviluppare o duplicare, del tutto indipendentemente, i prodotti informatici creati dalla nostra Società.

#### *Rischi Interni*

##### *Rischi relativi alla dipendenza da personale chiave*

Il successo del Gruppo dipende in sensibile misura dalla capacità di alcune figure chiave che hanno contribuito in maniera determinante allo sviluppo dello stesso, quali, i propri amministratori esecutivi ed altri componenti del management in possesso di esperienza pluriennale nel settore. La perdita delle prestazioni di una delle suddette figure chiave senza un'adeguata sostituzione, potrebbe avere effetti negativi sulle prospettive, attività e risultati economici e finanziari delle singole società.

L'attività delle società del Gruppo è inoltre fortemente caratterizzata dalle competenze tecniche estremamente elevate del proprio personale. Pertanto, il futuro successo delle sue attività dipende dalla continuità delle funzioni svolte dai tecnici specializzati attualmente impiegati, dai collaboratori, nonché dalla capacità di attrarre e mantenere personale altamente qualificato.

Nell'ambito del settore del software per l'industria (CAD, CAM, CAE, PLM ecc.), il costo del personale rappresenta un fattore critico di sviluppo. Le eventuali difficoltà delle società del Gruppo nella gestione del personale potrebbero produrre effetti negativi sulla sua attività, sulle sue condizioni finanziarie e sui risultati operativi.

##### *Rischi connessi alla dipendenza da fornitori*

Il Gruppo genera la parte prevalente dei propri ricavi quale rivenditore ufficiale della SOLID WORKS CORP (Società statunitense specializzata nelle soluzioni CAD 3D, appartenente al gruppo DASSAULT SYSTÈMES) e della STRATASYS Inc. (Società statunitense specializzata nelle stampanti 3D).

L'eventuale perdita di tali contratti, pertanto, potrebbe incidere negativamente sulla futura attività e situazione economica, patrimoniale e finanziaria del Gruppo. Il management ritiene comunque che, allo stato, non sussistano elementi che possano far ritenere probabile tale evento.

#### *Rischi Finanziari*

##### *Rischio di credito*

Le società del Gruppo operano principalmente con clientela vasta e diversificata di comprovata solidità e solvibilità, ragione per cui negli esercizi passati il fenomeno delle perdite su crediti è sempre risultato poco significativo. Il Gruppo non è caratterizzato da significative concentrazioni di rischio solvibilità dei clienti. Ai fini commerciali sono adottate specifiche politiche volte a monitorare i tempi di riscossione dei crediti che, a seguito dei rischi operativi in precedenza evidenziati, potrebbero subire dei ritardi, anche per importi rilevanti.

##### *Rischio di liquidità*

Il rischio di liquidità è collegato alla difficoltà di reperire fondi per far fronte agli impegni. La capacità di generare flussi di cassa positivi rendono poco probabile il rischio di incapacità di disporre di risorse finanziarie adeguate agli

impegni ed ai fabbisogni derivanti dall'operatività del Gruppo. I flussi di cassa, le necessità di finanziamento e la liquidità delle società del Gruppo sono costantemente monitorati, con l'obiettivo di garantire un'efficace ed efficiente gestione delle risorse finanziarie di Gruppo.

Non può essere escluso che, ove la situazione di marcata incertezza del mercato dovesse prolungarsi ovvero si verificassero allungamenti dei tempi di riscossione o significative perdite su crediti, ovvero vi fossero inaspettate e rilevanti riduzioni delle linee di credito potrebbe presentarsi il rischio di riduzione della liquidità con conseguente necessità di ricorrere a fonti finanziarie esterne.

#### *Rischio di cambio e rischio di tasso d'interesse*

L'esposizione al rischio di tasso di interesse è legata alla necessità di finanziare le attività operative e/o di investimento, oltre che di impiegare la liquidità disponibile.

Il Gruppo utilizza risorse finanziarie principalmente sotto forma di anticipazioni bancarie su crediti commerciali, affidamenti in conto corrente bancario e mutui chirografari con scadenza superiore a 18 mesi. Variazioni dei tassi di interesse di mercato possono influenzare i rendimenti degli impieghi ed il corso dei finanziamenti incidendo sull'andamento dei proventi ed oneri finanziari.

Il Gruppo attualmente opera pressoché totalmente nell'area Euro e non è dunque soggetto a rischi di cambio.

Nella politica del Gruppo l'eventuale utilizzo di strumenti finanziari derivati è finalizzato unicamente a finalità di copertura dei rischi.

#### *Rischi di Sostenibilità*

Il Gruppo ha predisposto in forma volontaria il Report di Sostenibilità al fine di monitorare e gestire tutti i potenziali rischi connessi alle tematiche ambientali e di sostenibilità, intraprendendo una politica di gestione e mappatura degli indicatori ambientali finalizzata alla mitigazione dei relativi rischi.

#### *Altri Rischi*

L'Agenzia delle Entrate nel mese di ottobre 2025 ha inviato alla Società Capogruppo un questionario avente ad oggetto la richiesta di documentazione in ordine all'acquisto pro solvendo di crediti d'imposta DTA (Deferred Tax Assets) per nominali euro 2.750.000 nominali dalla cedente Dacia Srl con atto notarile regolarmente notificato ai sensi di legge, crediti oggetto di successivo parziale utilizzo in compensazione nel 2025 da parte della Società per il pagamento di imposte e contributi per complessivi euro 346.595,74. L'Agenzia delle Entrate ha motivato tale richiesta ipotizzando anomalie in capo alla cedente Dacia srl che, a suo dire, potrebbero ritenere il credito ceduto di dubbia esistenza. La Società Capogruppo ha tempestivamente ottemperato alle richieste dell'Agenzia delle Entrate documentando di aver operato con la diligenza richiesta, esibendo la relazione del revisore che attestava la conformità dei crediti. Allo stesso tempo, la Società Capogruppo, anche a ragione di tali possibili contestazioni, tramite i propri legali ha attuato le iniziative ritenute appropriate per la sua tutela patrimoniale nei confronti di Dacia srl. Ciò detto, va dato conto che ad oggi l'Agenzia delle Entrate non ha notificato alla Società Capogruppo nessun atto di recupero del pagamento delle imposte e contributi mediante compensazione con i citati crediti DTA, ragion per cui la Società Capogruppo, pur ritenendo possibile tale evento, non ha stanziato nel Bilancio 2025 alcun accantonamento a fronte di tale evenienza.

La Carraro SpA, nel gennaio 2026, ha notificato un atto di citazione alla Società Capogruppo avente ad oggetto pretese restitutorie e risarcitorie di circa 1,1 mln di euro a fonte di taluni lamentati inadempimenti della Società su contratti di fornitura sottoscritti nel 2023. La Società Capogruppo, costituendosi tempestivamente in giudizio, ha motivatamente rigettato tali richieste. Il legale incaricato dalla Società ha precisato che, al di là delle buone ragioni di rigetto sostenute dalla Società, il rischio di tale contenzioso ad oggi è qualificabile solo come possibile a ragione del fatto che l'esito del giudizio dipende da vari fattori al momento non prevedibili come, ad esempio, il risultato di una consulenza tecnica disposta dal Tribunale o l'esito dell'istruttoria testimoniale. Per quanto illustrato ed in assenza di elementi che possano far ritenere probabile l'evento di soccombenza, la Società Capogruppo non ha stanziato alcun accantonamento a fronte di tale rischio.

## 20. Azioni proprie

*L'Assemblea degli Azionisti della Solid World Group S.p.A. il 26 giugno 2025 ha autorizzato il Programma di acquisto di azioni proprie (Buyback) ai sensi degli artt. 2357 e 2357-ter del Codice civile.*

*L'Assemblea ha rinnovato l'autorizzazione al Consiglio di Amministrazione all'acquisto e alla disposizione di azioni proprie (il "Programma di buy-back"), revocando la precedente autorizzazione conferita il 27 giugno 2024 limitatamente alla parte non ancora eseguita. La nuova autorizzazione, ai sensi e per gli effetti degli articoli 2357 e 2357-ter del Codice civile, consente al Consiglio di procedere all'acquisto e alla disposizione di azioni proprie della Società, fino a un quantitativo massimo che, considerando anche le azioni già detenute dalla Società e dalle eventuali società controllate, non ecceda complessivamente il 10% del capitale sociale pro tempore, per un controvalore massimo di euro 500.000. L'autorizzazione ha una durata di 18 mesi a partire dalla data di deliberazione odierna, in conformità all'art. 2357, comma 2, del Codice Civile ed è finalizzata a dotare la Società di uno strumento strategico flessibile a supporto delle proprie attività operative, finanziarie e di sviluppo. Tra le altre:*

- l'adempimento di obblighi derivanti da piani di incentivazione azionaria rivolti a dipendenti, collaboratori e amministratori del Gruppo;*
- la stabilizzazione del titolo e il sostegno alla liquidità del mercato;*
- l'utilizzo di azioni proprie come corrispettivo in operazioni straordinarie (es. acquisizioni, alleanze strategiche, operazioni sul capitale);*
- la costituzione di un portafoglio titoli funzionale a future iniziative di carattere finanziario o gestionale*

*Per i dettagli e le finalità del piano di buyback di rinvia al comunicato stampa del 22 luglio 2024, disponibile nel sito <https://solidworldgroup.it/investor/comunicati-sdir/>*

*Solid World Group S.p.A. alla data attuale possiede n. 58.205 azioni proprie per un controvalore complessivo di euro 192.200,50 corrispondente allo 0,35% del capitale sociale. Le società controllate da Solid World Group S.p.A. non detengono azioni proprie."*

## 21. Fatti di rilievo avvenuti nel corso dell'esercizio

7 gennaio 2025 - Il Gruppo si è rafforzato nel business della difesa, tramite stampa 3D avanzata, di componenti militari-aerospaziali.

20 gennaio 2025 - il Gruppo SolidWorld ha siglato un accordo per la difesa mediorientale, tramite la firma di un importante Memorandum d'Intesa tra la controllata Due Pi Greco Srl e un primario cliente nell'area mediorientale.

04 marzo 2025 - Viene acquisita una commessa del valore di circa 500mila euro per la fornitura di sistemi di Additive Manufacturing di grande formato a un'importante realtà italiana attiva nel settore Difesa e Aerospazio, attraverso la società controllata Energy Group S.r.l., e la controllata Due Pi Greco S.r.l. entra nella Rete Innovativa Regionale (RIR) Aerospaziale del Veneto.

25 marzo 2025 – viene stipulato l'Atto di fusione per incorporazione della società interamente controllata Valore BF 3D S.r.l. in SolidWorld Group S.p.A.

26 Marzo 2025 –il Consiglio di Amministrazione, , ha stabilito i termini e le condizioni dell'Aumento di Capitale da offrire in opzione agli azionisti della Società ai sensi dell'art. 2441, comma primo, cod. civ ha determinato di emettere sino ad un massimo di n. 2.052.455 "azioni ordinarie cum bonus share SolidWorld Group S.p.A.", prive di valore nominale, aventi le stesse caratteristiche di quelle in circolazione, con godimento regolare, per un controvalore complessivo pari a massimi Euro 2.462.946,00 incluso sovrapprezzo. A beneficio dei sottoscrittori dell'aumento di capitale in opzione che avranno detenuto ininterrottamente le azioni sottoscritte sino allo scadere del 6° mese di calendario successivo alla data di deposito dell'attestazione circa l'esecuzione dell'aumento di capitale, ai sensi dell'art. 2441, comma 1, cod. civ., il Consiglio di Amministrazione ha deliberato di emettere, nel rapporto di n. 1 bonus share ogni n. 5 Nuove Azioni sottoscritte, massime n. 410.491 bonus share per un

corrispondente aumento di capitale a titolo gratuito di massimi Euro 41.049,10. Il prezzo di emissione delle Nuove Azioni è stato determinato dal Consiglio di Amministrazione in euro 1,20 per azione – di cui euro 0,1 per azione ad incremento del capitale sociale ed euro 1,10 per azione a titolo di sovrapprezzo – e, rispetto all'ultimo prezzo ufficiale del 25 marzo 2025, incorpora uno sconto del 15% circa

16 aprile 2025 nel periodo di offerta dell'Aumento di Capitale, iniziato il 31 marzo 2025, sono stati esercitati complessivi n. 6.299.520 diritti di opzione e quindi sottoscritte n. 984.300 nuove azioni ordinarie cum bonus share (le "Nuove Azioni"), pari al 48% circa delle azioni complessivamente offerte, per un controvalore di Euro 1.181.160,00

25 aprile Aumento di Capitale si è concluso positivamente con la sottoscrizione di n. 1.405.250 azioni ordinarie cum bonus share di nuova emissione (le "Nuove Azioni"), per un controvalore (comprensivo di sovrapprezzo) di Euro 1.686.300,00, anche tramite la sottoscrizione di n. 420.950 Nuove Azioni rinvenienti dall'esercizio di n. 2.694.080 diritti inoptati collocati nel corso dell'asta svoltasi nelle giornate del 22 e 23 aprile 2025;

28 Aprile 2025 Solid World Group ha comunicato che a partire da luglio 2025 verrà commercializzata la versione on clouds dei propri software di Computer Aided Design totalmente integrati con una serie di strumenti di intelligenza artificiale generativa e con un chat bot conversazionale con interazione naturale, anche vocale, in grado di supportare il progettista, in tempo reale, durante tutte le fasi del lavoro, dalla modellazione alla documentazione tecnica

30 aprile 2025 sono state collocate parte delle n. 647.205 azioni ordinarie cum bonus share di nuova rimaste inoptate e rinvenienti dall'aumento di capitale in opzione deliberato dall'assemblea straordinaria della Società del 13 novembre 2024. Nell'ambito del Collocamento Azioni sono state sottoscritte n. 262.350 Nuove Azioni a un prezzo pari a Euro 1,20 (di cui Euro 0,10 da imputare a capitale ed Euro 1,10 a riserva sovrapprezzo) per ciascuna Nuova Azione, per un controvalore complessivo pari a Euro 314.820,00. Per effetto di quanto sopra, alla data odierna sono state emesse complessive n. 1.667.600 Nuove Azioni, per un controvalore complessivo pari a Euro 2.001.120,00

26 maggio 2025 – Il Consiglio di Amministrazione di SolidWorld Group S.p.A., si è riunito in data odierna sotto la presidenza del di Roberto Rizzo ed ha approvato il progetto di bilancio d'esercizio ed esaminato il bilancio consolidato al 31 dicembre 2024

12 giugno 2025 – SolidWorld Group S.p.A., comunica che sono state collocate n. 384.450 azioni ordinarie cum bonus share di nuova emissione rimaste inoptate e rinvenienti dall'aumento di capitale in opzione deliberato dall'assemblea straordinaria della Società del 13 novembre 2024. Nell'ambito del Collocamento Azioni sono state appunto sottoscritte n. 384.450 Nuove Azioni ad un prezzo pari a euro 1,20 (di cui euro 0,10 da imputare a capitale ed euro 1,10 a riserva sovrapprezzo) per ciascuna Nuova Azione, per un controvalore complessivo pari a euro 461.340,00. Con questa sottoscrizione è stato sostanzialmente raggiunto il 100% dell'obiettivo di collocamento

26 giugno 2025 – SolidWorld Group S.p.A., rende noto che l'Assemblea ordinaria dei soci ha approvato il bilancio civilistico di SolidWorld Group S.p.A. al 31 dicembre 2024, ed esaminato il bilancio consolidato del Gruppo SolidWorld Group S.p.A. anch'esso riferito all'esercizio 2024. L'Assemblea ha nominato il nuovo Consiglio di Amministrazione per il triennio 2025- 2027, che sarà composto da Roberto Rizzo in qualità di Consigliere di Amministrazione e Presidente, Marco Calini e Lucio Ferranti in qualità di consiglieri, Michele Pellegrini in qualità di consigliere indipendente, votando l'unica lista presentata per la candidatura. L'Assemblea ha inoltre rinnovato il Collegio Sindacale per il triennio 2025-2027, che sarà composto da Paolo Bramezza, Vittorio Masina e Paolo Fabbro in qualità rispettivamente di Presidente e di Sindaci Effettivi. In qualità di Sindaci Supplenti sono stati nominati Davide Cappellari e Diego Lazzari.

Il Consiglio di Amministrazione riunitosi ha provveduto all'assegnazione delle cariche esecutive, in particolare il Consiglio ha nominato:

- Roberto Rizzo, in qualità di Consigliere Delegato e Presidente del Consiglio di Amministrazione;
- Marco Calini, in qualità di Vicepresidente del CDA e Consigliere Delegato;

31 luglio 2025 –nel periodo ricompreso tra il 17 luglio 2025 e il 31 luglio 2025, sono stati esercitati n. 1.464 Warrant. conseguentemente sono state sottoscritte, al prezzo di euro 2,398 per azione, nel rapporto di n. 1,1 Azioni di Compendio per ogni n. 2 Warrant posseduti, n. 805 azioni ordinarie Solid World di nuova emissione, prive dell'indicazione di valore nominale, aventi godimento regolare e le medesime caratteristiche delle Azioni Ordinarie

Solid World negoziate su Euronext Growth Milan alla data di emissione delle Azioni di Compendio, per un controvalore complessivo pari ad euro 1.930,39.

16 settembre 2025 – BIO3DMODEL, società del gruppo specializzata nelle applicazioni della stampa 3D in ambito medico, ha ottenuto la prestigiosa certificazione internazionale ISO 13485, lo standard di riferimento per i sistemi di gestione della qualità dei dispositivi medici. Il riconoscimento attesta l'affidabilità dell'azienda e ribadisce la centralità della sicurezza del paziente nonché dell'utilizzatore, confermando l'impegno costante di BIO3DMODEL nel garantire i più alti livelli di conformità e qualità nel settore sanitario. La certificazione, valida per tre anni (rinnovabili), rappresenta un passo importante che permette all'azienda di rispondere in modo puntuale alle nuove esigenze del settore in continua evoluzione.

7 novembre 2025 – A seguito dell'avveramento delle condizioni previste nell'aumento di capitale, sono state assegnate n. 149.642 azioni premiali (c.d. "bonus shares") aventi godimento regolare. Per effetto dell'attribuzione le complessive azioni ordinarie della società in circolazione sono quindi pari a n. 15.396.447.

17 dicembre 2025 – A seguito dell'ulteriore avveramento delle condizioni previste nell'aumento di capitale sono state assegnate n. 10.051 azioni premiali (c.d. "bonus shares") aventi godimento regolare. Per effetto dell'attribuzione le complessive azioni ordinarie della società in circolazione sono quindi pari a n. 15.406.498.

## 22. Fatti di rilievo intervenuti dopo la chiusura dell'esercizio

In merito si rinvia ai comunicati ufficiali pubblicati ai sensi della vigente normativa sulle società ammesse al mercato EGM reperibili sul sito della Società Capogruppo al link <https://solidworldgroup.it/investor/comunicati-sdir/>

## 23. Evoluzione prevedibile della gestione

el corso del 2025 SolidWorld Group ha avviato un importante percorso di razionalizzazione e riorganizzazione del proprio perimetro operativo, con l'obiettivo di rafforzare la solidità del Gruppo e migliorare progressivamente l'efficienza e la redditività delle attività.

Le azioni intraprese nel corso dell'esercizio – tra cui la semplificazione della struttura societaria, l'integrazione di alcune controllate e la dismissione di attività non più considerate strategiche – sono finalizzate a concentrare le risorse del Gruppo sui segmenti di business a maggiore contenuto tecnologico e valore aggiunto.

In tale contesto, l'evoluzione prevedibile della gestione sarà orientata principalmente lungo alcune direttrici strategiche.

In primo luogo, il Gruppo continuerà a rafforzare il proprio posizionamento nel settore della **progettazione digitale e del software industriale**, ambito che rappresenta il core business di SolidWorld. In particolare, l'integrazione di funzionalità basate su **Intelligenza Artificiale** all'interno delle piattaforme di progettazione e gestione dei dati di prodotto rappresenta un'importante leva di innovazione, destinata a migliorare l'efficienza dei processi di progettazione e a supportare la trasformazione digitale delle imprese manifatturiere.

Parallelamente, il Gruppo proseguirà nello sviluppo delle proprie attività nei settori **industriale, aerospaziale e della difesa**, facendo leva sulle competenze ingegneristiche integrate e sulle tecnologie di progettazione, simulazione e additive manufacturing. L'integrazione delle competenze acquisite attraverso operazioni di crescita esterna, tra cui quella relativa a Due Pi Greco, consentirà di rafforzare l'offerta tecnologica del Gruppo in ambiti industriali ad alto contenuto tecnologico.

Un ulteriore ambito di sviluppo riguarda il **settore biomedicale**, nel quale SolidWorld continuerà a supportare l'evoluzione delle tecnologie di biofabbricazione e stampa 3D applicate alla medicina rigenerativa, attraverso le attività sviluppate dalle società del Gruppo e le collaborazioni con istituzioni accademiche e centri di ricerca.

Le azioni di razionalizzazione e efficientamento avviate nel corso del 2025 sono attese produrre effetti positivi sulla struttura operativa e sulla capacità del Gruppo di generare valore nel medio periodo. In tale contesto, il management ritiene che il percorso intrapreso possa contribuire a rafforzare progressivamente i livelli di marginalità e la sostenibilità economica delle attività del Gruppo.

Pur in presenza di un contesto macroeconomico caratterizzato da elementi di incertezza, SolidWorld ritiene di poter beneficiare delle prospettive di crescita dei mercati legati alla **digitalizzazione dei processi industriali, alla progettazione avanzata e alle tecnologie di additive manufacturing**, settori nei quali il Gruppo dispone di competenze tecnologiche consolidate e di un posizionamento competitivo riconosciuto.

In prospettiva, il Gruppo ritiene che possano emergere ulteriori opportunità di sviluppo nei settori aerospaziale e della difesa, alla luce del progressivo rafforzamento degli investimenti pubblici e privati in ambito sicurezza, difesa e tecnologie avanzate osservato a livello internazionale. Il contesto geopolitico globale, caratterizzato da crescenti tensioni in diverse aree del mondo, tra cui il Medio Oriente e l'Europa orientale, sta infatti determinando un aumento della domanda di soluzioni tecnologiche avanzate nei comparti aerospazio, difesa e sicurezza.


In tale contesto, SolidWorld Group intende valorizzare le competenze ingegneristiche e le tecnologie di progettazione avanzata e additive manufacturing sviluppate dal Gruppo, con particolare riferimento alle applicazioni destinate ai settori aerospaziale e della difesa. Il Gruppo è inoltre iscritto all'albo fornitori di Leonardo S.p.A., uno dei principali operatori globali nel settore della difesa e dell'aerospazio, elemento che rappresenta un importante riconoscimento delle competenze tecniche del Gruppo e che potrà favorire lo sviluppo di ulteriori opportunità industriali e commerciali nel medio periodo

Treviso, 31 marzo 2026

Per il Consiglio di amministrazione

Il Presidente

Ing. ROBERTO RIZZO



# SOLID WORLD GROUP S.p.A.

Bilancio consolidato al 31-12-2025

Dati anagrafici	
Sede in	VIA REGINATO 87 TREVISO TV
Codice Fiscale	04132150964
Numero Rea	TV 303132
P.I.	04132150964
Capitale Sociale Euro	1882633.8 i.v.
Forma giuridica	SOCIETA' PER AZIONI
Settore di attività prevalente (ATECO)	465010
Società in liquidazione	no
Società con socio unico	no
Società sottoposta ad altrui attività di direzione e coordinamento	no
Appartenenza a un gruppo	si
Denominazione della società capogruppo	SOLID WORLD GROUP S.p.A.
Paese della capogruppo	ITALIA

## Stato patrimoniale consolidato

	31-12-2025	31-12-2024
<b>Stato patrimoniale</b>		
<b>Attivo</b>		
<b>B) Immobilizzazioni</b>		
<b>I - Immobilizzazioni immateriali</b>		
1) costi di impianto e di ampliamento	392.595	598.483
3) diritti di brevetto industriale e diritti di utilizzazione delle opere dell'ingegno	9.255.126	6.578.710
4) concessioni, licenze, marchi e diritti simili	180.133	276.162
5) avviamento	1.706.392	3.090.591
6) immobilizzazioni in corso e acconti	1.055.966	684.900
7) altre	350.798	454.480
<b>Totale immobilizzazioni immateriali</b>	<b>12.941.010</b>	<b>11.683.326</b>
<b>II - Immobilizzazioni materiali</b>		
1) terreni e fabbricati	1.427.863	1.035.648
2) impianti e macchinario	716.094	726.924
3) attrezzature industriali e commerciali	4.251	7.955
4) altri beni	494.344	514.106
5) immobilizzazioni in corso e acconti	7.528.035	7.458.521
<b>Totale immobilizzazioni materiali</b>	<b>10.170.587</b>	<b>9.743.154</b>
<b>III - Immobilizzazioni finanziarie</b>		
1) partecipazioni in		
b) imprese collegate	1.745.368	1.165.368
d-bis) altre imprese	24.463	24.463
<b>Totale partecipazioni</b>	<b>1.769.831</b>	<b>1.189.831</b>
2) crediti		
a) verso imprese controllate		
esigibili entro l'esercizio successivo	1.083.382	388.933
<b>Totale crediti verso imprese controllate</b>	<b>1.083.382</b>	<b>388.933</b>
b) verso imprese collegate		
esigibili entro l'esercizio successivo	273.000	170.000
<b>Totale crediti verso imprese collegate</b>	<b>273.000</b>	<b>170.000</b>
c) verso controllanti		
esigibili entro l'esercizio successivo	30.748	-
<b>Totale crediti verso controllanti</b>	<b>30.748</b>	<b>-</b>
d) verso imprese sottoposte al controllo delle controllanti		
esigibili entro l'esercizio successivo	12.319	-
<b>Totale crediti verso imprese sottoposte al controllo delle controllanti</b>	<b>12.319</b>	<b>-</b>
d-bis) verso altri		
esigibili entro l'esercizio successivo	7.500	-
esigibili oltre l'esercizio successivo	47.554	377.227
<b>Totale crediti verso altri</b>	<b>55.054</b>	<b>377.227</b>
<b>Totale crediti</b>	<b>1.454.503</b>	<b>936.160</b>
4) strumenti finanziari derivati attivi	-	749
<b>Totale immobilizzazioni finanziarie</b>	<b>3.224.334</b>	<b>2.126.740</b>
<b>Totale immobilizzazioni (B)</b>	<b>26.335.931</b>	<b>23.553.220</b>
<b>C) Attivo circolante</b>		
<b>I - Rimanenze</b>		
4) prodotti finiti e merci	2.831.387	3.368.081

Totale rimanenze	2.831.387	3.368.081
<b>II - Crediti</b>		
1) verso clienti		
esigibili entro l'esercizio successivo	18.102.049	18.222.694
Totale crediti verso clienti	18.102.049	18.222.694
2) verso imprese controllate		
esigibili entro l'esercizio successivo	109.380	163.770
Totale crediti verso imprese controllate	109.380	163.770
3) verso imprese collegate		
esigibili entro l'esercizio successivo	857.145	713.176
esigibili oltre l'esercizio successivo	4.700.000	4.700.000
Totale crediti verso imprese collegate	5.557.145	5.413.176
5) verso imprese sottoposte al controllo delle controllanti		
esigibili entro l'esercizio successivo	39	97.877
Totale crediti verso imprese sottoposte al controllo delle controllanti	39	97.877
5-bis) crediti tributari		
esigibili entro l'esercizio successivo	257.492	738.540
esigibili oltre l'esercizio successivo	60.843	132.766
Totale crediti tributari	318.335	871.306
5-ter) imposte anticipate		
	437.408	371.353
5-quater) verso altri		
esigibili entro l'esercizio successivo	4.417.466	3.955.101
Totale crediti verso altri	4.417.466	3.955.101
Totale crediti	28.941.822	29.095.277
<b>III - Attività finanziarie che non costituiscono immobilizzazioni</b>		
6) altri titoli		
	36	36
Totale attività finanziarie che non costituiscono immobilizzazioni	36	36
<b>IV - Disponibilità liquide</b>		
1) depositi bancari e postali		
	4.336.288	3.103.516
2) assegni		
	132.000	132.000
3) danaro e valori in cassa		
	5.281	5.250
Totale disponibilità liquide	4.473.569	3.240.766
Totale attivo circolante (C)	36.246.814	35.704.160
D) Ratei e risconti		
	1.053.045	1.257.331
Totale attivo	63.635.790	60.514.711
<b>Passivo</b>		
A) Patrimonio netto di gruppo		
I - Capitale		
	1.882.634	1.661.338
II - Riserva da soprapprezzo delle azioni		
	16.040.485	14.375.700
IV - Riserva legale		
	30.975	30.975
VI - Altre riserve, distintamente indicate		
Riserva di consolidamento	708.789	708.789
Riserva da differenze di traduzione	15.023	956
Varie altre riserve	4	(1)
Totale altre riserve	723.816	709.744
VIII - Utili (perdite) portati a nuovo		
	(3.100.384)	(1.711.194)
IX - Utile (perdita) dell'esercizio		
	(2.603.801)	(1.466.573)
X - Riserva negativa per azioni proprie in portafoglio		
	(192.201)	(186.191)
Totale patrimonio netto di gruppo	12.781.524	13.413.799
Patrimonio netto di terzi		
Capitale e riserve di terzi	60.612	209.330

Utile (perdita) di terzi	(184.980)	(77.191)
Totale patrimonio netto di terzi	(124.368)	132.139
Totale patrimonio netto consolidato	12.657.156	13.545.938
B) Fondi per rischi e oneri		
1) per trattamento di quiescenza e obblighi simili	17.588	254.580
2) per imposte, anche differite	18.766	20.588
4) altri	1.188.660	529.295
Totale fondi per rischi ed oneri	1.225.014	804.463
C) Trattamento di fine rapporto di lavoro subordinato	2.397.223	2.226.466
D) Debiti		
1) obbligazioni		
esigibili entro l'esercizio successivo	963.839	2.376.720
esigibili oltre l'esercizio successivo	894.568	1.315.479
Totale obbligazioni	1.858.407	3.692.199
4) debiti verso banche		
esigibili entro l'esercizio successivo	8.755.814	7.762.348
esigibili oltre l'esercizio successivo	2.500.698	1.339.062
Totale debiti verso banche	11.256.512	9.101.410
5) debiti verso altri finanziatori		
esigibili entro l'esercizio successivo	6.499	20.592
esigibili oltre l'esercizio successivo	-	5.634
Totale debiti verso altri finanziatori	6.499	26.226
6) acconti		
esigibili entro l'esercizio successivo	1.595.168	370.059
Totale acconti	1.595.168	370.059
7) debiti verso fornitori		
esigibili entro l'esercizio successivo	19.767.149	17.431.327
Totale debiti verso fornitori	19.767.149	17.431.327
9) debiti verso imprese controllate		
esigibili entro l'esercizio successivo	454.041	507.520
Totale debiti verso imprese controllate	454.041	507.520
10) debiti verso imprese collegate		
esigibili entro l'esercizio successivo	402	402
Totale debiti verso imprese collegate	402	402
11) debiti verso controllanti		
esigibili entro l'esercizio successivo	24.513	-
Totale debiti verso controllanti	24.513	-
11-bis) debiti verso imprese sottoposte al controllo delle controllanti		
esigibili entro l'esercizio successivo	-	1.244
Totale debiti verso imprese sottoposte al controllo delle controllanti	-	1.244
12) debiti tributari		
esigibili entro l'esercizio successivo	3.502.518	2.827.170
esigibili oltre l'esercizio successivo	679.427	1.178.936
Totale debiti tributari	4.181.945	4.006.106
13) debiti verso istituti di previdenza e di sicurezza sociale		
esigibili entro l'esercizio successivo	769.513	549.421
esigibili oltre l'esercizio successivo	-	114.676
Totale debiti verso istituti di previdenza e di sicurezza sociale	769.513	664.097
14) altri debiti		
esigibili entro l'esercizio successivo	6.572.104	7.050.730
esigibili oltre l'esercizio successivo	42.247	1.155

---

Totale altri debiti	6.614.351	7.051.885
Totale debiti	46.528.500	42.852.475
E) Ratei e risconti	827.897	1.085.369
Totale passivo	63.635.790	60.514.711

## Conto economico consolidato

	31-12-2025	31-12-2024
<b>Conto economico</b>		
<b>A) Valore della produzione</b>		
1) ricavi delle vendite e delle prestazioni	57.526.824	57.845.443
2) variazioni delle rimanenze di prodotti in corso di lavorazione, semilavorati e finiti	-	(25.173)
4) incrementi di immobilizzazioni per lavori interni	3.727.964	1.428.963
5) altri ricavi e proventi		
contributi in conto esercizio	-	5.312
altri	1.913.017	6.956.351
<b>Totale altri ricavi e proventi</b>	<b>1.913.017</b>	<b>6.961.663</b>
<b>Totale valore della produzione</b>	<b>63.167.805</b>	<b>66.210.896</b>
<b>B) Costi della produzione</b>		
6) per materie prime, sussidiarie, di consumo e di merci	37.137.704	36.897.363
7) per servizi	8.037.577	8.501.906
8) per godimento di beni di terzi	2.545.995	2.192.372
9) per il personale		
a) salari e stipendi	7.770.301	8.290.956
b) oneri sociali	2.336.473	2.444.018
c) trattamento di fine rapporto	577.276	600.999
e) altri costi	54.818	42.434
<b>Totale costi per il personale</b>	<b>10.738.868</b>	<b>11.378.407</b>
10) ammortamenti e svalutazioni		
a) ammortamento delle immobilizzazioni immateriali	3.078.700	3.453.523
b) ammortamento delle immobilizzazioni materiali	373.885	347.207
c) altre svalutazioni delle immobilizzazioni	371.766	-
d) svalutazioni dei crediti compresi nell'attivo circolante e delle disponibilità liquide	306.956	94.034
<b>Totale ammortamenti e svalutazioni</b>	<b>4.131.307</b>	<b>3.894.764</b>
11) variazioni delle rimanenze di materie prime, sussidiarie, di consumo e merci	544.343	(474.614)
12) accantonamenti per rischi	562.012	-
13) altri accantonamenti	424.281	401.944
14) oneri diversi di gestione	1.336.219	1.252.619
<b>Totale costi della produzione</b>	<b>65.458.306</b>	<b>64.044.761</b>
<b>Differenza tra valore e costi della produzione (A - B)</b>	<b>(2.290.501)</b>	<b>2.166.135</b>
<b>C) Proventi e oneri finanziari</b>		
15) proventi da partecipazioni		
da imprese controllate	249.500	74.050
da imprese collegate	2	-
<b>Totale proventi da partecipazioni</b>	<b>249.502</b>	<b>74.050</b>
16) altri proventi finanziari		
a) da crediti iscritti nelle immobilizzazioni		
da imprese controllate	33.531	122.809
<b>Totale proventi finanziari da crediti iscritti nelle immobilizzazioni</b>	<b>33.531</b>	<b>122.809</b>
d) proventi diversi dai precedenti		
da imprese controllate	288.504	150.838
da imprese collegate	153.542	79.738
altri	336.520	475.111
<b>Totale proventi diversi dai precedenti</b>	<b>778.566</b>	<b>705.687</b>
<b>Totale altri proventi finanziari</b>	<b>812.097</b>	<b>828.496</b>

17) interessi e altri oneri finanziari		
altri	1.080.397	1.151.154
Totale interessi e altri oneri finanziari	1.080.397	1.151.154
17-bis) utili e perdite su cambi	(28.357)	(8.262)
Totale proventi e oneri finanziari (15 + 16 - 17 + - 17-bis)	(47.155)	(256.870)
D) Rettifiche di valore di attività e passività finanziarie		
19) svalutazioni		
a) di partecipazioni	-	2.377.537
d) di strumenti finanziari derivati	749	982
Totale svalutazioni	749	2.378.519
Totale delle rettifiche di valore di attività e passività finanziarie (18 - 19)	(749)	(2.378.519)
Risultato prima delle imposte (A - B + - C + - D)	(2.338.405)	(469.254)
20) Imposte sul reddito dell'esercizio, correnti, differite e anticipate		
imposte correnti	505.710	1.635.512
imposte differite e anticipate	(67.877)	15.580
proventi (oneri) da adesione al regime di consolidato fiscale / trasparenza fiscale	(12.543)	289.576
Totale delle imposte sul reddito dell'esercizio, correnti, differite e anticipate	450.376	1.361.516
21) Utile (perdita) consolidati dell'esercizio	(2.788.781)	(1.830.770)
Risultato di pertinenza del gruppo	(2.603.801)	(1.753.579)
Risultato di pertinenza di terzi	(184.980)	(77.191)

## Rendiconto finanziario consolidato, metodo indiretto

	31-12-2025	31-12-2024
<b>Rendiconto finanziario, metodo indiretto</b>		
<b>A) Flussi finanziari derivanti dall'attività operativa (metodo indiretto)</b>		
Utile (perdita) dell'esercizio	(2.788.781)	(1.830.770)
Imposte sul reddito	450.376	1.361.516
Interessi passivi/(attivi)	47.154	452.771
(Dividendi)	(58.800)	-
(Plusvalenze)/Minusvalenze derivanti dalla cessione di attività	9.857	137.079
1) Utile (perdita) dell'esercizio prima d'imposte sul reddito, interessi, dividendi e plus /minusvalenze da cessione	(2.340.194)	120.596
<b>Rettifiche per elementi non monetari che non hanno avuto contropartita nel capitale circolante netto</b>		
Accantonamenti ai fondi	1.563.570	959.422
Ammortamenti delle immobilizzazioni	3.452.586	3.444.274
Svalutazioni per perdite durevoli di valore	-	2.377.537
Rettifiche di valore di attività e passività finanziarie di strumenti finanziari derivati che non comportano movimentazione monetarie	749	982
Altre rettifiche in aumento/(in diminuzione) per elementi non monetari	1.971.734	2.746.298
<b>Totale rettifiche per elementi non monetari che non hanno avuto contropartita nel capitale circolante netto</b>	<b>6.988.639</b>	<b>9.528.513</b>
2) Flusso finanziario prima delle variazioni del capitale circolante netto	4.648.445	9.649.109
<b>Variazioni del capitale circolante netto</b>		
Decremento/(Incremento) delle rimanenze	536.695	(448.471)
Decremento/(Incremento) dei crediti verso clienti	128.905	(1.671.670)
Incremento/(Decremento) dei debiti verso fornitori	2.305.612	(43.213)
Decremento/(Incremento) dei ratei e risconti attivi	204.287	295.772
Incremento/(Decremento) dei ratei e risconti passivi	(257.473)	(249.318)
Altri decrementi/(Altri Incrementi) del capitale circolante netto	736.702	(936.423)
<b>Totale variazioni del capitale circolante netto</b>	<b>3.654.728</b>	<b>(3.053.323)</b>
3) Flusso finanziario dopo le variazioni del capitale circolante netto	8.303.173	6.595.786
<b>Altre rettifiche</b>		
Interessi incassati/(pagati)	(47.154)	(452.771)
(Imposte sul reddito pagate)	(93.698)	(62.306)
(Utilizzo dei fondi)	(972.261)	(1.870.390)
<b>Totale altre rettifiche</b>	<b>(1.113.113)</b>	<b>(2.385.467)</b>
<b>Flusso finanziario dell'attività operativa (A)</b>	<b>7.190.060</b>	<b>4.210.319</b>
<b>B) Flussi finanziari derivanti dall'attività d'investimento</b>		
<b>Immobilizzazioni materiali</b>		
(Investimenti)	(1.025.590)	(421.230)
Disinvestimenti	214.416	742.773
<b>Immobilizzazioni immateriali</b>		
(Investimenti)	(4.411.293)	(1.934.630)
Disinvestimenti	65.052	52.665
<b>Immobilizzazioni finanziarie</b>		
(Investimenti)	(1.098.342)	(669.168)
Disinvestimenti	-	1.845.785
<b>Attività finanziarie non immobilizzate</b>		
(Investimenti)	-	(2.377.537)
Disinvestimenti	-	11.865
<b>Flusso finanziario dell'attività di investimento (B)</b>	<b>(6.255.757)</b>	<b>(2.749.477)</b>

## C) Flussi finanziari derivanti dall'attività di finanziamento

Mezzi di terzi		
Incremento/(Decremento) debiti a breve verso banche	(378.352)	2.051.183
Accensione finanziamenti	2.170.000	-
(Rimborso finanziamenti)	(1.490.065)	(3.467.103)
Mezzi propri		
Aumento di capitale a pagamento	2.927	381.438
Cessione/(Acquisto) di azioni proprie	(6.010)	69.311
Flusso finanziario dell'attività di finanziamento (C)	298.500	(965.171)
Incremento (decremento) delle disponibilità liquide (A ± B ± C)	1.232.803	495.671
Disponibilità liquide a inizio esercizio		
Depositi bancari e postali	3.103.516	2.743.315
Assegni	132.000	-
Danaro e valori in cassa	5.250	1.780
Totale disponibilità liquide a inizio esercizio	3.240.766	2.745.095
Disponibilità liquide a fine esercizio		
Depositi bancari e postali	4.336.288	3.103.516
Assegni	132.000	132.000
Danaro e valori in cassa	5.281	5.250
Totale disponibilità liquide a fine esercizio	4.473.569	3.240.766

## **SOLID WORLD GROUP S.p.A.**

Via Reginato 87

TREVISO (TV)

Capitale Sociale Euro 1.882.633,80 i. v.

R.E.A. di Treviso 303.132

Codice fiscale e Registro Imprese di Treviso 04132150964

### **NOTA INTEGRATIVA**

#### **AL BILANCIO CONSOLIDATO CHIUSO AL 31 DICEMBRE 2025**

\* \* \* \* \*

#### **Struttura e contenuto del bilancio**

Il bilancio consolidato al 31 dicembre 2025 della Solid World Group S.p.A (la "Società Capogruppo"), costituito da stato patrimoniale, conto economico, rendiconto finanziario e nota integrativa è stato redatto in conformità al D. Lgs. 127/91, in accordo con i principi contabili nazionali pubblicati dall'Organismo Italiano di Contabilità (OIC), recependo le modifiche intervenute a seguito del D.lgs. 139/2015, che ha integrato e modificato il Codice civile relativamente agli schemi, ai criteri di valutazione, al contenuto delle note illustrative e della relazione sulla gestione.

La data di riferimento del bilancio consolidato coincide con la data di chiusura del bilancio dell'esercizio della società capogruppo.

La situazione patrimoniale e finanziaria nonché il risultato economico del gruppo sono rappresentati in modo chiaro, veritiero e corretto conformemente alle disposizioni di cui al D.lgs. 127/91 e, qualora necessario, vengono inoltre fornite le indicazioni supplementari richieste dall'art. 29, comma 3 del citato decreto.

In particolare, il rendiconto finanziario, redatto ai sensi dell'OIC10, evidenzia i flussi finanziari del gruppo opportunamente depurati di quelli da riferirsi alle posizioni infragruppo.

Le note illustrative riportano, oltre ai criteri di consolidamento, anche i principi di valutazione seguiti per la redazione del bilancio consolidato, nel rispetto della normativa civilistica in materia, vengono inoltre riportati: gli elenchi delle imprese incluse ed escluse dal consolidamento, il prospetto di raccordo fra patrimonio netto della capogruppo come risultante dal bilancio di esercizio e il patrimonio netto come risultante dal bilancio consolidato.

Il bilancio consolidato è inoltre corredato da una relazione del Consiglio di Amministrazione della società capogruppo in ordine alla situazione del gruppo e sull'andamento della relativa gestione.

Non sono intervenuti casi eccezionali che abbiano reso necessario il ricorso a deroghe di cui all'art. 29, commi 4 e 5 del D. Lgs. 127/91.

I valori di Bilancio sono espressi in unità di euro mediante arrotondamenti dei relativi importi. Le eventuali differenze da arrotondamento sono state indicate alla voce “Riserva da arrotondamento Euro” compresa tra le poste di Patrimonio netto.

### Area di consolidamento

Il bilancio consolidato include i bilanci individuali della capogruppo SOLID WORLD Group S.p.A e delle società nelle quali la SOLID WORLD Group S.p.A controlla direttamente o indirettamente la maggioranza dei voti esercitabili nell’assemblea ordinaria (le “Società del Gruppo”).

Le imprese incluse nel consolidamento della Società Capogruppo con il metodo integrale sono le seguenti:

Denominazione	Sede	Codice fiscale	valuta	Capitale sociale	Partecipazione	Quota % posseduta al 31.12.25
Solid World Group S.p.A.	Treviso (TV)	04132150964	Euro	1.882.633,80	Capogruppo	
Energy Group S.r.l.	Bentivoglio (BO)	01336900384	Euro	121.000	posseduta dalla Capogruppo	100%
Solid Energy Real Estate S.r.l.	Bentivoglio (BO)	03465641201	Euro	10.000	posseduta dalla Capogruppo	100%
SolidCam Italia S.r.l.	Bentivoglio (BO)	03470981204	Euro	50.000	posseduta dalla Capogruppo	90%
Design Systems S.r.l.	Genova (GE)	01566570998	Euro	30.000	posseduta dalla Capogruppo	60,80%
Immobiliare Costa Alta S.r.l.	Treviso (TV)	05324540268	Euro	100.000	posseduta dalla Capogruppo	100%
Solidinnovation S.r.l. in liquidazione	Bentivoglio (BO)	03948781202	Euro	10.000	posseduta dalla Capogruppo	100%
Bio3DModel S.r.l.	Barberino Tavarnelle (FI)	07094910481	Euro	10.000	posseduta dalla Capogruppo	51%
SolidWorld Middle East DMCC	Dubai Emirati Arabi	-	AED	100.000	posseduta dalla Capogruppo	100%
Duepigreco S.r.l.	Gallarate (VA)	04499050286	Euro	10.000	posseduta dalla Capogruppo	100%

Si segnala che il perimetro di consolidamento “integrale” si è modificato rispetto a quello dello scorso esercizio a ragione della cessione nel dicembre '25 da parte della Società Capogruppo dell’intera partecipazione nella controllata Tecnologia & Design S.c.a.r.l. in liquidazione, posta in liquidazione con effetto dal giugno '25.

Relativamente alla controllata Solidfactory S.r.l, già deconsolidata al 31 dicembre 2024 per le ragioni illustrate nella nota integrativa al Bilancio consolidato dello scorso esercizio, si dà conto che nel luglio '25 la società Capogruppo ha ceduto l’intera partecipazione detenuta in tale società.

Si segnala inoltre che la società controllata in via totalitaria Valore BF 3D S.r.l., già compresa nel perimetro di consolidamento integrale al 31.12.2024, è stata fusa per incorporazione nella Solid World Group S.p.A. con effetti contabili e fiscali dal 1.1.2025.

Con riferimento alla società Solid Energy Real Estate S.r.l. ed alla società Immobiliare Costa Alta S.r.l., al fine di dare evidenza dei beni materiali utilizzati dal Gruppo per lo svolgimento delle proprie attività, si è proceduto a consolidarle con il metodo integrale. Le società partecipate Formazione Italia Società Consortile a r.l. e Miralis S.r.l. sono state escluse dal consolidamento in quanto la loro inclusione sarebbe irrilevante ai fini indicati nell’art. 29, comma 2, D. Lgs 127/91. Per la stessa ragione è stata esclusa dal consolidamento al 31 dicembre 2025 la società Bio3DPrinting S.r.l., osservato che alla data di predisposizione del presente Bilancio essa non è una controllata indiretta della Capogruppo.

Per il consolidamento sono stati utilizzati i bilanci delle singole società controllate chiusi al 31 dicembre 2025, eventualmente rettificati per allinearli ai principi contabili di riferimento della Capogruppo.

Tutti i bilanci delle società incluse nell'area di consolidamento sono espressi in euro.

### **Criteri generali di redazione del bilancio consolidato**

---

I bilanci utilizzati per il consolidamento sono i bilanci individuali d'esercizio delle singole società, approvati dalle rispettive assemblee dei soci; qualora essi non siano ancora approvati dall'assemblea dei soci, sono stati utilizzati i progetti di bilancio predisposti dai rispettivi organi amministrativi. Tali bilanci sono eventualmente riclassificati e rettificati al fine di uniformarli ai principi contabili ed ai criteri di valutazione della Capogruppo, che sono in linea con quelli previsti dal Codice civile ed emanati dall'OIC.

Nella redazione del bilancio consolidato, sono inclusi integralmente gli elementi dell'attivo e del passivo dello Stato Patrimoniale nonché i componenti positivi e negativi di reddito del Conto Economico dei bilanci delle società consolidate con il metodo integrale. Sono stati invece eliminati i crediti ed i debiti nonché i proventi e gli oneri e gli utili e le perdite originati da operazioni intercorse tra le società consolidate.

L'eventuale differenza, alla data di acquisizione del controllo, fra il valore contabile di carico della partecipata e la corrispondente frazione di patrimonio netto che vengono elisi, se positiva, è imputata a maggior valore delle attività consolidate della partecipata, compreso l'avviamento, qualora ciò sia giustificato dalla sostanza dell'operazione di acquisizione della società partecipata. Nel caso la differenza sia negativa, essa è iscritta nella voce del patrimonio netto "Riserva di consolidamento" o in apposito "Fondo di consolidamento per rischi e oneri futuri", in osservanza del criterio dell'art. 33, comma 3, del D.lgs. 127/91. La differenza viene imputata a Fondo quando si attendono perdite o passività dalla partecipata consolidata. L'"Avviamento" ed il "Fondo rischi e oneri" così determinati sono imputati al conto economico in relazione all'andamento economico delle partecipate o ammortizzati applicando il criterio indicato nel punto "criteri di valutazione".

L'importo del capitale e delle riserve delle società controllate di pertinenza di soci terzi è iscritto nel patrimonio netto in una voce denominata "Capitale e Riserve di terzi"; la quota del risultato economico dell'esercizio di pertinenza di soci terzi è evidenziata nella voce "Utile (perdita) dell'esercizio di pertinenza di soci terzi". Nel conto economico viene evidenziata separatamente la quota del risultato di pertinenza di terzi. I rapporti patrimoniali ed economici tra le società incluse nell'area di consolidamento sono totalmente eliminati. Gli utili e le perdite emergenti da operazioni tra società consolidate, che non siano realizzati con operazioni con terzi, vengono eliminate.

In sede di consolidamento vengono eliminate eventuali poste di esclusiva rilevanza fiscale ed accantonate le relative imposte differite.

Il bilancio consolidato è redatto in unità di euro.

## **Principi di redazione**

### **Postulato della prudenza**

---

Ai sensi dell'art. 2423 - bis del Codice civile e di quanto stabilito dal principio OIC 11 (par. 16 e 19), è stato seguito il principio della prudenza, applicando una ragionevole cautela nelle stime in condizioni di incertezza e applicando, nella contabilizzazione dei componenti economici, la prevalenza del principio della prudenza rispetto a quello della competenza.

## **Postulato della prospettiva della continuità aziendale**

---

Come previsto dall'articolo 2423-bis, comma 1, n. 1, del Codice civile, la valutazione delle voci di bilancio è stata fatta nella prospettiva della continuazione dell'attività ad eccezione di quelle relative alla controllata Solidinnovation S.r.l. posta in liquidazione nel dicembre '25. Inoltre, come definito dal principio OIC 11 (par. 21 e 22), si è tenuto conto del fatto che il Gruppo costituisce un complesso economico funzionante destinato alla produzione di reddito e che nella fase di preparazione del bilancio, è stata effettuata una valutazione prospettica della capacità del Gruppo di continuare a costituire un complesso economico funzionante destinato alla produzione di reddito per un prevedibile arco temporale futuro, relativo a un periodo di almeno dodici mesi dalla data di riferimento del bilancio.

## **Postulato della rappresentazione sostanziale**

---

La rilevazione e la presentazione delle voci è stata effettuata tenendo conto della sostanza dell'operazione o del contratto. Si è tenuto conto dei diritti, degli obblighi e delle condizioni ricavabili dai termini contrattuali delle transazioni e il loro confronto con le disposizioni dei principi contabili per accertare la correttezza dell'iscrizione o della cancellazione di elementi patrimoniali ed economici. Inoltre, si è proceduto con un'analisi contrattuale per stabilire l'unità elementare da contabilizzare tenendo conto della segmentazione o aggregazione degli effetti sostanziali derivanti da un contratto o da più contratti. Infatti, da un unico contratto possono scaturire più diritti o obbligazioni che richiedono una contabilizzazione separata.

## **Postulato della competenza**

---

Come stabilito dall'articolo 2423-bis, comma 1, n. 3, del Codice civile, si è tenuto conto dei proventi e degli oneri di competenza dell'esercizio indipendentemente dalla data dell'incasso o del pagamento. A questo proposito il principio OIC 11 (par. 29) chiarisce che la competenza è il criterio temporale con il quale i componenti positivi e negativi di reddito vengono imputati al conto economico ai fini della determinazione del risultato d'esercizio e che i costi devono essere correlati ai ricavi dell'esercizio.

## **Postulato della costanza nei criteri di valutazione**

---

Come definito dall'articolo 2423-bis, comma 1, n. 6, del Codice civile, i criteri di valutazione applicati non sono stati modificati da un esercizio all'altro. Si è infatti tenuto conto anche di quanto indicato nel principio contabile OIC 11 (par. 34) che definisce l'applicazione costante dei criteri di valutazione uno strumento che permette di ottenere una omogenea misurazione dei risultati del Gruppo nel susseguirsi degli esercizi, rendendo più agevole l'analisi dell'evoluzione economica, finanziaria e patrimoniale da parte dei destinatari del bilancio.

## **Postulato della rilevanza**

---

Per la redazione del presente bilancio, ai sensi del comma 4 dell'art. 2423 del Codice civile, non occorre rispettare gli obblighi previsti in tema di rilevazione, valutazione, presentazione e informativa di bilancio quando gli effetti della loro inosservanza sono irrilevanti ai fini della rappresentazione veritiera e corretta.

## **Postulato della comparabilità**

---

Come definito dall'art. 2423-ter, comma 5, del Codice civile, per ogni voce dello stato patrimoniale e del conto economico è stato indicato l'importo della voce corrispondente dell'esercizio precedente. Si precisa che, tenuto conto di quanto stabilito dal principio OIC 11 (par. 44) in merito alle caratteristiche di comparabilità dei bilanci a date diverse, nel presente bilancio, è stato necessario ricorrere all'adattamento delle voci della situazione patrimoniale al 31.12.2024 per tener conto dell'illustrato deconsolidamento della Società Tecnologia & Design S.c.a.r.l. in liquidazione alla data di apertura dell'esercizio 2025 con riferimento ai dati di chiusura al 31.12.2024, adattamento che pertanto non ha comportato modifiche dei dati economici dello

stesso periodo che quindi comprendono anche i risultati economici del 2024 della Tecnologia & Design S.c.a.r.l. in liquidazione.

Si riporta di seguito la tabella con l'evidenza delle rettifiche effettuate sui dati di apertura al 31.12.2024 per permettere il raccordo con il bilancio consolidato approvato al 31.12.2024.

#### TABELLA DI RACCORDO

Descrizione	31.12.2024 con deconsolidamento T&D	Rettifiche	Bilancio approvato al 31.12.2024
<b>ATTIVO</b>	60.514.711,00	-2.125.755,00	62.640.466,00
<b>IMMOBILIZZAZIONI</b>	23.553.220,00	-1.609.534,00	25.162.754,00
<b>IMMOBILIZZAZIONI IMMATERIALI</b>	11.683.326,00	-1.853.058,00	13.536.384,00
Costi di impianto e di ampliamento	598.483,00	0,00	598.483,00
Diritti di brevetto industriale e diritti di utilizzo di opere dell'ingegno	6.578.710,00	-1.841.466,00	8.420.176,00
Concessioni, licenze, marchi e diritti simili	276.162,00	0,00	276.162,00
Avviamento	3.090.591,00	-1.953,00	3.092.544,00
Immobilizzazioni in corso e acconti	684.900,00	0,00	684.900,00
Altre immobilizzazioni immateriali	454.480,00	-9.639,00	464.119,00
<b>IMMOBILIZZAZIONI MATERIALI</b>	9.743.154,00	-142.409,00	9.885.563,00
Terreni e fabbricati	1.035.648,00	-13.600,00	1.049.248,00
Impianti e macchinario	726.924,00	-103.976,00	830.900,00
Attrezzature industriali e commerciali	7.955,00	-3.749,00	11.704,00
Altri beni materiali	514.106,00	-15.960,00	530.066,00
Immobilizzazioni in corso e acconti	7.458.521,00	-5.104,00	7.463.625,00
<b>IMMOBILIZZAZIONI FINANZIARIE</b>	2.126.740,00	385.933,00	1.740.807,00
Partecipazioni	1.189.831,00	-3.000,00	1.192.831,00
Partecipazioni in imprese controllate	0,00	0,00	0,00
Partecipazioni in imprese collegate	1.165.368,00	0,00	1.165.368,00
Partecipazioni in altre imprese	24.463,00	-3.000,00	27.463,00
Crediti	936.160,00	388.933,00	547.227,00
Crediti verso imprese controllate	388.933,00	388.933,00	0,00
Crediti verso imprese collegate	170.000,00	0,00	170.000,00
Crediti verso altri	377.227,00	0,00	377.227,00
Strumenti finanziari derivati attivi	749,00	0,00	749,00
<b>ATTIVO CIRCOLANTE</b>	35.704.160,00	-400.538,00	36.104.698,00
<b>RIMANENZE</b>	3.368.081,00	-26.941,00	3.395.022,00
Materie prime, sussidiarie e di consumo	0,00	-22.209,00	22.209,00
Lavori in corso su ordinazione	0,00	-4.732,00	4.732,00
Prodotti finiti e merci	3.368.061,00	-20,00	3.368.081,00
<b>CREDITI</b>	29.095.277,00	-373.074,00	29.468.351,00
Crediti verso clienti	18.222.694,00	-298.383,00	18.521.077,00
Crediti verso imprese controllate	163.770,00	46.888,00	116.882,00
Crediti verso imprese collegate	5.413.176,00	0,00	5.413.176,00
Crediti verso imprese sottoposte al controllo delle controllanti	97.877,00	94.647,00	3.230,00
Crediti tributari	871.306,00	-174.812,00	1.046.118,00
Imposte anticipate	371.353,00	-1.813,00	373.166,00
Crediti verso altri	3.955.101,00	-39.601,00	3.994.702,00
<b>ATTIVITA' FINANZIARIE CHE NON COSTITUISCONO IMMOBILIZZAZIONI</b>	36,00	0,00	36,00

Altri titoli	36,00	0,00	36,00
DISPONIBILITA' LIQUIDE	3.240.766,00	-523,00	3.241.289,00
Depositi bancari e postali	3.103.516,00	-300,00	3.103.816,00
Assegni	132.000,00	0,00	132.000,00
Denaro e valori in cassa	5.250,00	-223,00	5.473,00
RATEI E RISCONTI	1.257.331,00	-115.683,00	1.373.014,00
PASSIVO	60.514.711,00	-2.125.755,00	62.640.466,00
PATRIMONIO NETTO	13.545.938,00	-92.807,00	13.638.745,00
Capitale	1.661.338,00	0,00	1.661.338,00
Riserva da soprapprezzo delle azioni	14.375.700,00	0,00	14.375.700,00
Riserva legale	30.975,00	0,00	30.975,00
Altre riserve, distintamente indicate	709.744,00	-379.813,00	1.089.557,00
Riserva di consolidamento	708.789,00	-379.809,00	1.088.598,00
Riserva da differenze di traduzione	956,00	0,00	956,00
Varie altre riserve	-1,00	-4,00	3,00
Utili (perdite) portati a nuovo	-1.711.194,00	0,00	-1.711.194,00
Utile (perdita) dell'esercizio	-1.466.573,00	287.006,00	-1.753.579,00
Riserva negativa per azioni proprie in portafoglio	-186.191,00	0,00	-186.191,00
Totale Patrimonio Netto di gruppo	13.413.799,00	-92.807,00	13.506.606,00
Patrimonio netto di terzi	132.139,00	0,00	132.139,00
Capitale e riserve di terzi	209.330,00	0,00	209.330,00
Risultato di pertinenza di terzi	-77.191,00	0,00	-77.191,00
TOTALE PATRIMONIO NETTO CONSOLIDATO	13.545.938,00	-92.807,00	13.638.745,00
TOTALE PATRIMONIO NETTO	13.413.799,00	-92.807,00	13.506.606,00
FONDI PER RISCHI E ONERI	804.463,00	0,00	804.463,00
Fondo per trattamento di quiescenza e obblighi simili	254.580,00	0,00	254.580,00
Fondo per imposte, anche differite	20.588,00	0,00	20.588,00
Altri fondi	529.295,00	-1,00	529.296,00
TRATTAMENTO DI FINE RAPPORTO DI LAVORO SUBORDINATO	2.226.466,00	-119.766,00	2.346.232,00
DEBITI	42.852.475,00	-1.749.638,00	44.602.113,00
Debiti per obbligazioni	3.692.199,00	0,00	3.692.199,00
Debiti verso banche	9.101.410,00	-319.050,00	9.420.460,00
Debiti verso altri finanziatori	26.226,00	-53.123,00	79.349,00
Acconti	370.059,00	0,00	370.059,00
Debiti verso fornitori	17.431.327,00	-140.562,00	17.571.889,00
Debiti verso imprese controllate	507.520,00	152.898,00	354.622,00
Debiti verso imprese collegate	402,00	0,00	402,00
Debiti verso imprese sottoposte al controllo delle controllanti	1.244,00	1.244,00	0,00
Debiti tributari	4.006.106,00	-391.330,00	4.397.436,00
Debiti verso istituti di previdenza e di sicurezza sociale	664.097,00	-79.850,00	743.947,00
Altri debiti	7.051.885,00	-919.865,00	7.971.750,00
RATEI E RISCONTI	1.085.369,00	-163.544,00	1.248.913,00

## Postulato della sostanza economica

Ai sensi del rinnovato art. 2423-bis del Codice civile, gli eventi ed i fatti di gestione sono stati rilevati sulla base della loro sostanza economica e non sulla base degli aspetti meramente formali.

## Criteri di valutazione applicati

I criteri applicati nella valutazione delle voci di bilancio e nelle rettifiche di valore sono conformi alle disposizioni del Codice civile e alle indicazioni contenute nei principi contabili emanati dall'Organismo Italiano di Contabilità. Gli stessi inoltre non sono variati rispetto all'esercizio precedente.

I criteri di valutazione adottati per la redazione del bilancio consolidato sono in linea con quelli utilizzati dalla Società Capogruppo, integrati ove necessario con i principi contabili adottati per particolari voci del bilancio consolidato.

In particolare, i criteri di valutazione adottati sono stati i seguenti.

### Immobilizzazioni immateriali

Le immobilizzazioni immateriali sono iscritte, nel limite del valore recuperabile, al costo di acquisto o di produzione, comprensivo degli oneri accessori, e ammortizzate sistematicamente in relazione alla residua possibilità di utilizzazione, eventualmente svalutate qualora alla data di chiusura dell'esercizio il valore di recupero stimato delle immobilizzazioni risulti durevolmente inferiore al costo.

Il costo è eventualmente rivalutato in applicazione di leggi di rivalutazione monetaria e, in ogni caso, non eccede il valore di mercato.

L'Avviamento è stato ammortizzato tenendo conto dell'orizzonte temporale di crescita delle società appartenenti al Gruppo.

Le aliquote di ammortamento utilizzate per le immobilizzazioni immateriali sono riepilogate nella tabella seguente:

Voci immobilizzazioni immateriali	Aliquote
Costi di impianto e di ampliamento	20%
Marchi d'impresa	5,56% - 10%
Concessioni, licenze e diritti simili	33,34%
Costi per realizzazione sito internet	20%
Avviamento	5,56% - 20%
Software	20% - 33,33% - 50%
Spese manutenzioni su beni di terzi da ammortizzare	8,33%
Altri costi pluriennali da ammortizzare	6,67% - 8,33% - 20%
Spese su beni di terzi in locazione	20% - 25%
Costi di sviluppo	20%
Spese ristrutturazione locali	6,25% - 8,33% - 9,09% - 11,32% - 12,76% - 14,63%
Oneri accessori contratti leasing immobiliare	8,33% - 9,99% - 10,00%
Diritti di brevetto e utilizzazione opere d'ingegno	8,34% - 10%
Migliorie su beni di terzi	8,33% - 9,09% - 12,49%

## Immobilizzazioni materiali

Le immobilizzazioni materiali sono rilevate alla data in cui avviene il trasferimento dei rischi e dei benefici connessi ai beni acquisiti e sono iscritte, nel limite del valore recuperabile, al costo di acquisto o di produzione al netto dei relativi fondi di ammortamento, inclusi tutti i costi e gli oneri accessori di diretta imputazione.

Il costo è eventualmente rivalutato in applicazione di leggi di rivalutazione monetaria e, in ogni caso, non eccede il valore di mercato.

Il costo delle immobilizzazioni la cui utilizzazione è limitata nel tempo è sistematicamente ammortizzato in ogni esercizio sulla base di aliquote economico-tecniche determinate in relazione alla residua possibilità di utilizzazione.

Nel caso in cui, indipendentemente dall'ammortamento già contabilizzato, siano rilevate perdite durevoli di valore, le immobilizzazioni vengono svalutate in relazione alla residua possibilità di utilizzo. Se negli esercizi successivi vengono meno i presupposti delle svalutazioni, viene ripristinato il valore originario. Le immobilizzazioni in corso e gli anticipi a fornitori sono iscritti nell'attivo sulla base del costo sostenuto e/o dell'anticipo erogato comprensivo delle spese direttamente imputabili.

Le aliquote di ammortamento utilizzate per le immobilizzazioni materiali sono riepilogate nella tabella seguente:

Voci immobilizzazioni materiali	Aliquote
Fabbricati	3%
Impianto telefonico	20%
Impianti specifici	15%
Impianti generici	15%
Impianti di allarme	30%
Impianto fotovoltaico	9%
Impianti, macchinari generici e attrezzature	15%
Macchine ufficio, computer, sistemi telefonici	20%
Macchinari, apparecchi e attrezzature varie	15%
Attrezzatura varia e minuta	15%
Mobili e arredi	12% - 15%
Macchine ufficio elettroniche	20%
Autovetture	20%
Autoveicoli da trasporto	20%
Impianti radiomobili	20%
Beni inferiori a euro 516,46	100%

### **Immobilizzazioni finanziarie**

Le partecipazioni nelle società non consolidate sono state valutate con il metodo del patrimonio netto. Quelle in altre imprese sono state valutate al costo di acquisto o di sottoscrizione, eventualmente rettificato per perdite durevoli di valore. I crediti finanziari sono iscritti al loro valore nominale.

### **Rimanenze di magazzino**

Le rimanenze sono costituite da prodotti hardware e software destinati alla vendita e sono valutate al minore tra il costo medio ponderato di acquisto e il valore di realizzo desumibile dall'andamento del mercato.

Ove rilevante, il minor valore tra costo e mercato non è stato ottenuto mediante svalutazione diretta delle voci di magazzino interessate, ma iscrivendo un fondo di deprezzamento che è stato posto in diminuzione della relativa posta attiva.

### **Crediti**

I crediti iscritti nell'attivo circolante sono rilevati nel bilancio consolidato secondo il criterio del costo ammortizzato, come definito dall'art. 2426 c. 2 c.c., tenendo conto del fattore temporale e del valore di presumibile realizzo, conformemente a quanto previsto dall'art. 2426, comma 1, n. 8 del Codice civile.

Il Gruppo si è avvalso della facoltà di non applicare il criterio del costo ammortizzato per i crediti a breve termine (scadenza inferiore ai 12 mesi) e per gli altri crediti in quanto la differenza tra valore iniziale e valore a scadenza è di scarso rilievo e quindi gli effetti di tale principio sono irrilevanti. Non si è tenuto conto del "fattore temporale" e non si è operata l'attualizzazione dei crediti scadenti oltre i 12 mesi in quanto la differenza tra tasso di interesse effettivo e tasso di mercato non è significativa.

I crediti, indipendentemente dall'applicazione o meno del costo ammortizzato, sono iscritti al valore di presunto realizzo tramite lo stanziamento di apposito fondo svalutazione crediti.

### **Disponibilità liquide**

Le disponibilità liquide alla chiusura dell'esercizio sono valutate al valore nominale.

### **Ratei e risconti**

I ratei e i risconti attivi: sono iscritte in tali voci quote di costi e proventi, comuni a due o più esercizi, l'entità dei quali varia in ragione del tempo, in ottemperanza al principio della competenza temporale. Per quanto riguarda i costi sospesi, si è tenuto conto delle spese riferite a prestazioni di servizi che risultano correlate a componenti positivi di reddito che avranno la propria manifestazione nell'esercizio successivo, al netto delle quote recuperate nel corso dell'esercizio corrente.

I ratei ed i risconti passivi: sono iscritte in tali voci quote di costi e proventi, comuni a due o più esercizi, l'entità dei quali varia in ragione del tempo, in ottemperanza al principio della competenza temporale vengono iscritti in bilancio per rispettare l'esigenza di rilevare i costi di competenza dell'esercizio in chiusura, esigibili nell'esercizio successivo, ed i proventi percepiti entro la chiusura dell'esercizio, con competenza nell'esercizio successivo.

### **Fondi per rischi e oneri**

---

I fondi per rischi ed oneri sono stati stanziati a copertura delle passività la cui esistenza è ritenuta certa o probabile, per le quali al 31.12.2025 non sono determinabili l'ammontare o la data di sopravvenienza. La costituzione dei fondi è stata effettuata in base ai principi di prudenza e competenza, osservando le prescrizioni del principio contabile OIC 31. Nella valutazione di tali fondi sono stati rispettati i criteri generali di prudenza e competenza e non si è proceduto alla costituzione di fondi rischi generici privi di giustificazione economica.

Le passività potenziali sono state rilevate in bilancio ed iscritte nei fondi in quanto ritenute probabili ed essendo stimabile con ragionevolezza l'ammontare del relativo onere.

Gli accantonamenti ai fondi rischi e oneri sono iscritti prioritariamente nelle voci di costo di conto economico delle pertinenti classi (B, C o D). Tutte le volte in cui non è attuabile questa correlazione tra la natura dell'accantonamento ed una delle voci delle suddette classi, gli accantonamenti per rischi e oneri sono iscritti nelle voci B12 e B13 del conto economico.

### **Trattamento di fine rapporto di lavoro subordinato**

---

Riflette il debito, soggetto a rivalutazione per mezzo di appositi indici e al netto delle anticipazioni corrisposte, maturato verso tutti i dipendenti del Gruppo al 31.12.2025, in conformità alle norme di legge ed ai contratti di lavoro vigenti.

### **Debiti**

---

I debiti sono iscritti secondo il criterio del costo ammortizzato, tenendo conto del fattore temporale. Il Gruppo si è avvalso della facoltà di non applicare il criterio del costo ammortizzato per i debiti a breve termine (scadenza inferiore ai 12 mesi) e per gli altri debiti in quanto la differenza tra valore iniziale e valore a scadenza è di scarso rilievo e quindi gli effetti dell'applicazione di tale criterio sono irrilevanti.

Non si è tenuto conto del "fattore temporale" e non si è operata l'attualizzazione dei debiti scadenti oltre i 12 mesi in quanto la differenza tra tasso di interesse effettivo e tasso di mercato non è significativa.

I debiti per i quali non è stato applicato il criterio del costo ammortizzato sono stati rilevati al valore nominale.

### **Criteri di conversione dei valori espressi in valuta**

---

Gli utili e le perdite che derivano dalla conversione dei debiti e crediti sopra menzionati al cambio in vigore alla data di bilancio sono rispettivamente accreditati e addebitati al conto economico.

Le attività e le passività in valuta di natura non monetaria sono iscritte al tasso di cambio vigente al momento del loro acquisto.

### **Costi e ricavi**

---

Si è tenuto conto dei proventi e degli oneri di competenza dell'esercizio indipendentemente dalla data dell'incasso o del pagamento. La competenza è il criterio temporale con il quale i componenti positivi e negativi di reddito vengono imputati al conto economico ai fini della determinazione del risultato d'esercizio.

I costi sono correlati ai ricavi dell'esercizio.

### **Imposte sul reddito dell'esercizio**

---

Le imposte sul reddito correnti sono iscritte, per ciascuna impresa, in base alla stima del reddito imponibile in conformità alle aliquote ed alle disposizioni vigenti alla data di chiusura del periodo, tenendo conto delle esenzioni applicabili e dei crediti d'imposta eventualmente spettanti.

Le imposte anticipate e differite sono calcolate sulle differenze temporanee tra il valore attribuito ad attività e passività in bilancio e i corrispondenti valori riconosciuti a fini fiscali, sulla base delle aliquote in vigore al momento in cui le differenze temporanee si riverseranno. In particolare, le imposte anticipate sono rilevate quando vi è la ragionevole certezza dell'esistenza negli esercizi in cui riverseranno le differenze temporaneamente deducibili, di un reddito imponibile non inferiore all'ammontare delle differenze che si andranno ad annullare. Vengono inoltre riconosciute imposte anticipate sulle perdite fiscali, ove le stesse siano ritenute recuperabili.

## Operazioni di locazione finanziaria

I beni acquisiti in locazione finanziaria sono stati contabilizzati, come ammesso dall'OIC 17, secondo il metodo patrimoniale con la rilevazione dei canoni leasing tra i costi di esercizio.

I beni acquistati in leasing con l'obiettivo prevalente di acquisire la proprietà del bene alla scadenza, sono stati contabilizzati, in conformità alla normativa vigente, secondo il metodo patrimoniale. In attuazione del postulato di prevalenza della sostanza sulla forma, richiamato dall'art. 2423-bis c.c., viene comunque fornito il prospetto di dettaglio richiesto dall'art. 2427 c.c. e le informazioni raccomandate dal Documento OIC n. 12 (appendice A) che consentono di comprendere quale sarebbe stata la rappresentazione in Bilancio se si fosse adottato il metodo finanziario, previsto dai principi contabili internazionali (IFRS n. 16), in luogo di quello patrimoniale.

## Stato Patrimoniale Attivo

Di seguito si analizzano nel dettaglio i movimenti delle singole voci di bilancio, secondo il dettato della normativa vigente

### Immobilizzazioni

#### Immobilizzazioni immateriali

La composizione ed i movimenti delle singole voci sono così rappresentati:

	Costi di impianto e ampl.	Costi di sviluppo	Diritti di brevetto industriale e diritti di utilizzazione delle opere dell'ingegno	Concessioni, licenze, marchi e diritti simili	Avviamento	Immob. imm.li in corso e acconti	Altre imm.ni imm.li	Totale imm.ni immateriali
<b>Valori al 31.12.2024</b>								
Costo	1.472.612	962.930	12.462.268	1.024.628	1.263.487	684.900	1.469.346	19.340.171
da consolidamento			(24.090)		5.064.020			5.039.930
(Fondo ammortamento)	874.129	962.930	5.859.468	748.466	410.692	0	1.014.865	9.870.550
da consolidamento					2.826.222			2.826.222
<b>Valore di bilancio 31.12.24</b>	<b>598.483</b>	<b>0</b>	<b>6.578.710</b>	<b>276.162</b>	<b>3.090.593</b>	<b>684.900</b>	<b>454.481</b>	<b>11.683.328</b>
<b>Variazioni del periodo</b>								
Incrementi per acquisizioni	109.039	0	4.039.764	150.000	2.993.671	525.753	36.701	7.854.927
Riclassifiche (del valore di bilancio)	0	0	154.688	0	0	(154.688)	0	0
Decrementi per alienazioni e dismissioni (del valore di bilancio)	0	0	130.547	0	0	0	0	130.547
Ammortamento dell'esercizio	314.927	0	1.387.488	246.029	996.291	0	133.965	3.078.700
Altre variazioni	5.080	(0)	0	463	147.972	0	(3.509)	150.006
<b>Totale variazioni</b>	<b>(200.808)</b>	<b>(0)</b>	<b>2.676.417</b>	<b>(95.566)</b>	<b>2.145.352</b>	<b>371.065</b>	<b>(100.773)</b>	<b>4.795.684</b>

Valori al 31.12.2025								
Costo	1.581.651	962.930	16.471.667	1.174.628	4.257.157	1.055.966	1.470.184	26.974.183
Scritture di consolidamento (Fondo ammortamento)			(24.090)		1.698.583			1.674.493
da consolidamento	1.189.056	962.930	7.192.451	994.495	640.541	0	1.119.385	12.098.858
					3.608.806			3.608.806
<b>Valore al 31.12.2025</b>	<b>392.595</b>	<b>0</b>	<b>9.255.126</b>	<b>180.133</b>	<b>1.706.392</b>	<b>1.055.966</b>	<b>350.798</b>	<b>12.941.010</b>

Ai sensi dell'art. 10 L. 72/1083, si informa che sulle immobilizzazioni immateriali non è mai stata effettuata alcuna rivalutazione monetaria.

Ai sensi dell'art. 38, comma 1, lettera d) del D. Lgs. 127/91 si precisa la composizione delle seguenti voci:

### Costi di impianto e ampliamento

Accoglie i costi professionali sostenuti dalle Società del Gruppo in relazione ad operazioni straordinarie e modifiche statutarie nonché quelli sostenuti in relazione alla quotazione della Società Capogruppo sul mercato Euronext Growth Milan, organizzato e gestito da Borsa Italiana.

### Costi di sviluppo

Accoglie i costi sostenuti dalle Società del Gruppo per la progettazione, realizzazione e verifica di modelli che precedono il loro utilizzo e sono relativi a progetti tecnicamente realizzabili ed economicamente recuperabili tramite ricavi che nel futuro si svilupperanno dall'applicazione dei progetti stessi.

### Diritti di brevetto ed utilizzazione opere dell'ingegno

Accoglie i costi sostenuti per la realizzazione di Software proprietari e lo sviluppo di progetti ed opere d'ingegno di cui le Società del Gruppo detengono i diritti esclusivi di utilizzazione economica.

### Avviamento

Accoglie quanto ad euro 1.698.583 la differenza positiva emersa in sede di consolidamento e quanto ad euro 4.257.157 l'avviamento già presente nei bilanci delle controllate e ne riflette i benefici economici futuri attesi.

La differenza di consolidamento è stata ammortizzata sull'orizzonte temporale di 5 anni tenuto conto dei percorsi di crescita delineati nei piani della Società Capogruppo.

### Immobilizzazioni in corso e acconti

La voce è essenzialmente riferita al complesso immobiliare di proprietà della Immobiliare Costa Alta S.r.l., attualmente in fase di completamento.

### Immobilizzazioni materiali

La composizione ed i movimenti delle singole voci sono così rappresentati:

	Terreni e fabbricati	Impianti e macchinari	Attrezz. industriali e comm.li	Altre immobilizz. materiali	Immobilizzazioni materiali in corso e acconti	Totale immobilizzazioni materiali
--	----------------------	-----------------------	--------------------------------	-----------------------------	---	-----------------------------------

Valore al 31.12.2024

Costo	1.170.046	1.596.747	99.259	2.079.305	731.646	5.677.003
da consolidamento	0	871	0	(702)	6.726.875	6.727.044

(Fondo ammortamento)	134.398	870.692	91.305	1.564.497	0	2.660.892
<b>Valore di bilancio 31.12.2024</b>	<b>1.035.648</b>	<b>726.926</b>	<b>7.954</b>	<b>514.106</b>	<b>7.458.521</b>	<b>9.743.155</b>
<b>Variazioni del periodo</b>						
Incrementi per acquisizioni	492.622	287.709	0	142.771	76.714	999.817
Riclassifiche (del valore di bilancio)	0	7.200	0	0	(7.200)	0
Decrementi per alienazione e dismissioni (del valore di bilancio)	64.362	220.806	0	13.467	0	298.636
Ammortamento dell'esercizio	36.045	169.098	3.703	165.038	0	373.885
da consolidamento	0	0	0	0		0
Altre variazioni	0	25.497	0	29.637	0	55.134
Totale variazioni	392.215	(69.498)	(3.703)	(6.098)	69.514	382.430
<b>Valori al 31.12.2025</b>						
Costo	1.598.307	1.691.411	99.259	2.113.929	801.160	6.304.066
da consolidamento	0	871	0	(702)	6.726.875	6.727.044
(Fondo ammortamento)	170.444	976.187	95.008	1.618.884	0	2.860.524
<b>Valore al 31.12.2025</b>	<b>1.427.863</b>	<b>716.094</b>	<b>4.251</b>	<b>494.344</b>	<b>7.528.035</b>	<b>10.170.587</b>

Ai sensi dell'art. 10 L. 72/1083, si informa che sulle immobilizzazioni materiali non è mai stata effettuata alcuna rivalutazione monetaria.

## Immobilizzazioni finanziarie

La composizione e le variazioni delle singole voci è la seguente:

Descrizione	Valore al 31.12.2025	Variazioni	Valore al 31.12.2024
<b>Imprese controllate</b>			
Solidfactory S.r.l.	0	0	0
Bio3Dprinting S.r.l.	0	0	0
<b>Totale partecipazioni imprese controllate</b>	<b>0</b>	<b>0</b>	<b>0</b>
<b>Imprese collegate</b>			
Bio3Dprinting S.r.l.	1.673.700	587.700	1.086.000
Solid World Adria D.O.O.	0	7.700	7.700
Formazione Italia Soc. Consortile S.r.l.	5.000	0	5.000
Solid Energy S.r.l.	0	0	0
Miralis S.r.l.	66.668	0	66.668
<b>Totale partecipazioni imprese collegate</b>	<b>1.745.368</b>	<b>580.000</b>	<b>1.165.368</b>
<b>Altre imprese</b>			
Altre partecipazioni	24.463	0	24.463

Totale partecip. altre imprese	24.463	0	24.463
<b>Totale partecipazioni</b>	<b>1.769.831</b>	<b>580.000</b>	<b>1.189.831</b>
Crediti			
Crediti verso imprese controllate	1.083.382	694.449	388.933
<b>Totale crediti verso imprese controllate</b>	<b>1.083.382</b>	<b>694.449</b>	<b>388.933</b>
Crediti			
Crediti verso imprese collegate	273.000	103.000	170.000
<b>Totale crediti verso imprese collegate</b>	<b>273.000</b>	<b>103.000</b>	<b>170.000</b>
crediti verso controllanti	30.748	30.748	0
<b>Totale crediti verso controllanti</b>	<b>30.748</b>	<b>30.748</b>	<b>0</b>
verso imprese sottoposte al controllo delle controllanti	12.319	12.319	0
<b>Totale crediti verso imprese sottoposte al controllo delle controllanti</b>	<b>12.319</b>	<b>12.319</b>	<b>0</b>
Verso altri	55.054	(322.173)	377.227
<b>Totale crediti verso altri</b>	<b>55.054</b>	<b>(322.173)</b>	<b>377.227</b>
<b>Totale crediti</b>	<b>1.454.503</b>	<b>475.276</b>	<b>936.160</b>
Strumenti finanziari derivati attivi	0	(749)	749
<b>Totale</b>	<b>3.224.334</b>	<b>1.054.527</b>	<b>2.126.740</b>

## Operazioni di locazione finanziaria

Nel prospetto che segue sono indicate le informazioni richieste dal numero 22, comma 1, dell'art. 2427 del Codice civile, dal quale è possibile ottenere informazioni circa:

- il valore complessivo al quale i beni oggetto della locazione finanziaria sarebbero stati iscritti alla data della chiusura dell'esercizio, tra le immobilizzazioni, al netto degli ammortamenti che sarebbero stati stanziati dalla data di stipula del contratto, nonché delle eventuali rettifiche e riprese di valore;
- il debito implicito verso il locatore, che sarebbe stato iscritto alla data di chiusura dell'esercizio nel passivo dello stato patrimoniale, equivalente al valore attuale delle rate di canone non ancora scadute, nonché del prezzo di riscatto, determinati utilizzando tassi di interesse pari all'onere finanziario effettivo riconducibile a ogni singolo contratto;
- l'onere finanziario effettivo di competenza dell'esercizio attribuibile ai contratti in argomento;
- le quote di ammortamento relative ai beni in locazione di competenza dell'esercizio.

TABELLA OPERAZIONI DI LOCAZIONE FINANZIARIA	31.12.2025	31.12.2024
Ammontare complessivo dei beni in locazione finanziaria al termine dell'esercizio	3.597.392	3.270.944
Ammortamenti che sarebbero stati di competenza dell'esercizio	376.032	295.070
Valore attuale delle rate di canone non scadute al termine dell'esercizio	2.378.610	1.735.333
Oneri finanziari di competenza dell'esercizio sulla base del tasso d'interesse effettivo	124.228	82.588

Il costo complessivo per canoni di leasing sostenuto dalle società consolidate al 31.12.2025 ammonta ad euro 722.807. Il dettaglio è illustrato nel successivo prospetto dedicato all'analisi della voce "Spese per il godimento di beni di terzi".

## Attivo circolante

### Rimanenze

Le rimanenze sono costituite da prodotti hardware e software destinati alla vendita e sono valutate al minore tra il costo medio ponderato di acquisto e il valore di realizzo desumibile dall'andamento del mercato.

Ove rilevante, il minor valore tra costo e mercato non è stato ottenuto mediante svalutazione diretta delle voci di magazzino interessate, ma iscrivendo un fondo di deprezzamento che è stato posto in diminuzione della relativa posta attiva.

La voce è così composta:

Descrizione	31.12.2025	31.12.2024	Variazioni
Prodotti finiti e merci	2.831.387	3.368.081	(536.694)
<b>Totale</b>	<b>2.831.387</b>	<b>3.368.081</b>	<b>(536.694)</b>

### Crediti

La composizione delle singole voci al 31.12.2025 e la variazione rispetto al 31.12.2024 è così rappresentata:

Descrizione	31.12.2024	Variazioni	31.12.2025	Quota scadente entro 12 mesi	Quota scadente oltre 12 mesi	Di cui di durata residua superiore a 5 anni
Clienti	18.222.694	-120.645	18.102.049	18.102.049	0	0
Imprese controllate	163.770	-54.390	109.380	109.380	0	0
Imprese collegate	5.413.176	143.969	5.557.145	857.145	4.700.000	0
imprese controllanti	0	0	0	0		
Imprese sottoposte al controllo delle controllanti	97.877	(97.838)	39	39	0	0
Crediti tributari	871.306	(552.971)	318.335	257.492	60.843	0
Imposte anticipate	371.353	66.055	437.408	437.408	0	0
Verso altri	3.955.101	462.367	4.417.468	4.417.468	0	0
<b>Totale</b>	<b>29.095.277</b>	<b>(153.453)</b>	<b>28.941.824</b>	<b>24.180.981</b>	<b>4.760.843</b>	<b>0</b>

L'adeguamento del valore dei crediti verso Clienti a quello di presumibile realizzo è stato effettuato mediante lo stanziamento di un apposito fondo svalutazione crediti. La movimentazione del fondo è la seguente:

#### Fondo svalutazione crediti

Valore fondo al 31 dicembre 2024	580.361
Storni dell'esercizio per incasso crediti	0

Utilizzo fondo per stralcio crediti	(235.080)
Perdita su crediti	3.794
Accantonamento del periodo	306.956
<b>Totale fondo al 31 dicembre 2025</b>	<b>656.031</b>

Non sono presenti crediti derivanti da operazioni che prevedono l'obbligo per l'acquirente di retrocessione a termine.

### Attività finanziarie che non costituiscono immobilizzazioni

La composizione e le variazioni della singola voce à la seguente:

Descrizione	31.12.2025	31.12.2024	Variazioni
Altri titoli	36	36	0
<b>Totale</b>	<b>36</b>	<b>36</b>	<b>0</b>

Si segnala che la partecipazione nella società controllata Solidfactory S.r.l., già interamente svalutata al 31.12.2024, è stata ceduta nel luglio '25 senza alcun impatto sul conto economico dell'esercizio.

### Disponibilità liquide

La composizione e le variazioni delle singole voci sono le seguenti:

Descrizione	31.12.2025	31.12.2024	Variazioni
Depositi bancari e postali	4.336.288	3.103.516	1.232.772
Assegni	132.000	132.000	0
Denaro e valori in cassa	5.281	5.250	31
<b>Totale</b>	<b>4.473.569</b>	<b>3.240.766</b>	<b>1.232.803</b>

### Ratei e risconti attivi

La composizione al 31.12.2024 e la variazione rispetto al 31.12.2025 dei ratei e risconti attivi ai sensi dell'art. 38, lettera f), D.lgs. 127/91 è la seguente:

Descrizione	31.12.2025	31.12.2024	Variazioni
Ratei attivi generici	405	6.995	(6.590)
<b>Totale Ratei attivi</b>	<b>405</b>	<b>6.995</b>	<b>(6.590)</b>
Risconti attivi su rinnovi di garanzia	130.277	204.720	(74.443)
Risconti attivi su estensioni di garanzia	176.654	212.467	(35.813)

Risconti attivi su canoni leasing immobiliare	81.266	130.063	(48.797)
Risconti attivi su commissioni finanziamenti clienti BNP	146.833	112.030	34.803
Risconti attivi su canoni di locazioni passivi	8.260	8.943	(683)
Risconti attivi su canoni leasing autovetture	36.703	46.179	(9.476)
Risconti attivi su contratti assistenza S/W	67.082	117.358	(50.276)
Altri risconti attivi	405.565	418.576	(13.011)
<b>Totale Risconti attivi</b>	<b>1.052.640</b>	<b>1.250.336</b>	<b>(197.697)</b>
<b>Totale</b>	<b>1.053.045</b>	<b>1.257.331</b>	<b>(204.287)</b>

## Stato Patrimoniale Passivo

Di seguito si analizza nel dettaglio i movimenti delle singole voci di bilancio, secondo il dettato della normativa vigente

### Patrimonio Netto

Nei prospetti riportati di seguito viene evidenziata la movimentazione subita durante il periodo 1.1.2025 – 31.12.2025 dalle singole poste che compongono il Patrimonio Netto consolidato nonché il prospetto di raccordo tra il patrimonio netto ed il risultato d'esercizio della Capogruppo ed il patrimonio netto ed il risultato d'esercizio consolidato.

### Prospetto movimentazione patrimonio netto consolidato

Patrimonio netto consolidato	Valore al 31.12.2024	Altre variazioni		Risultato d'esercizio	Valore al 31.12.2025
		Incrementi	Decrementi		
Capitale	1.661.338	221.296	0	0	1.882.634
Riserva da sovrapprezzo delle azioni	14.375.700	2.260.939	(596.154)	0	16.040.485
Riserva legale	30.975	0	0	0	30.975
Varie altre riserve:	0	0	0	0	0
Versamenti in conto aumento di capitale	1	0	0	0	1
Riserva di consolidamento	1.088.598	0	(379.809)	0	708.789
Riserva di traduzione	956	14.066	0	0	15.022
Altre riserve	0	0	0	0	0
Riserva diff. arr. unità di euro	3	0	0	0	3
<b>Totale altre riserve</b>	<b>1.089.558</b>	<b>14.066</b>	<b>(379.809)</b>	<b>0</b>	<b>723.814</b>
Utili (perdite) portate a nuovo	(1.711.194)	88.907	(1.478.097)	0	(3.100.384)
Utile (perdita) dell'esercizio	(1.753.579)	1.753.579	0	(2.603.801)	(2.603.801)
Riserva negativa per azioni proprie in portafoglio	(186.191)	(6.010)	0	0	(192.201)
<b>Totale patrimonio netto di gruppo</b>	<b>13.506.607</b>	<b>4.332.777</b>	<b>(2.454.060)</b>	<b>(2.603.801)</b>	<b>12.781.522</b>
Patrimonio netto di terzi:					
Capitale e riserve di terzi	209.330	0	(148.718)	0	60.612

Utile (perdita) di terzi	(77.191)	77.191	0	(184.980)	(184.980)
<b>Totale patrimonio netto di terzi</b>	<b>132.139</b>	<b>77.191</b>	<b>(148.718)</b>	<b>(184.980)</b>	<b>(124.368)</b>
<b>Totale patrimonio netto consolidato</b>	<b>13.638.746</b>	<b>4.409.968</b>	<b>(2.602.778)</b>	<b>(2.788.781)</b>	<b>12.657.154</b>

Al 31 dicembre 2025 il *Capitale sociale* della Società Capogruppo ammonta complessivamente ad euro 1.882.633,80 ed è costituito da n. 18.826.338 azioni prive di nominale diviso nelle seguenti categorie:

n. 15.406.498 azioni ordinarie, che danno diritto ad un voto ciascuna e sono oggetto di negoziazione sul mercato Euronext Growth Milan;

n. 3.419.840 azioni a voto multiplo, che danno diritto a tre voti ciascuna e sono disciplinate dall'art. 6, paragrafo 6 e seguenti dello Statuto della Società.

L'incremento del Capitale sociale intervenuto nell'esercizio 2025 è di euro 221.296,00, originato dalle seguenti operazioni:

aumento di capitale a pagamento di euro 41,20 (da euro 1.661.337,80 ad euro 1.661.379,00) a seguito dell'esercizio tra il 21 marzo ed il 24 marzo 2025 (periodo addizionale per l'esercizio del diritto di sottoscrizione "Warrant SolidWorld 2022-2025" attribuito ai portatori in relazione alla delibera di aumento di capitale del 13 novembre 2024 di cui infra) di n. 750 "Warrant SolidWorld 2022-2025", mediante l'emissione di n. 412 azioni ordinarie prive di indicazione di valore nominale aventi le stesse caratteristiche delle azioni in circolazione, al prezzo di emissione di euro 2,42 per azione, di cui Euro 0,10 da imputare a capitale ed Euro 2,32 da imputare a sovrapprezzo;

aumento di capitale a pagamento di euro 98.430,00 (da euro 1.661.379,00 ad euro 1.759.809,00), a seguito della conclusione del periodo di offerta dal 31 marzo 2025 al 16 aprile 2025 compreso (Periodo di Opzione) relativo alle massime n. 2.052.455 azioni ordinarie cum bonus share in esecuzione dell'aumento di capitale in opzione deliberato dall'assemblea straordinaria della società del 13 novembre 2024 ed eseguito dal Consiglio di Amministrazione in data 20 marzo 2025, mediante l'emissione di n. 984.300 azioni ordinarie prive di indicazione di valore nominale aventi le stesse caratteristiche delle azioni in circolazione, ad un prezzo di emissione pari ad Euro 1,20 per azione, di cui Euro 0,10 da imputare a capitale ed Euro 1,10 da imputare a sovrapprezzo;

aumento di capitale a pagamento di euro 42.095,00 (1.759.809,00 ad euro 1.801.904,00) a seguito della sottoscrizione di n. 420.950 nuove azioni, rinvenienti dall'esercizio di n. 2.694.080 diritti inoptati collocati nel corso dell'asta svoltasi nei giorni del 22 e 23 aprile 2025 su Euronext Growth Milan, aventi le stesse caratteristiche delle azioni in circolazione, ad un prezzo di emissione pari ad Euro 1,20 per azione, di cui Euro 0,10 da imputare a capitale ed Euro 1,10 da imputare a sovrapprezzo;

aumento di capitale a pagamento di euro 26.235,00 (1.801.904,00 ad euro 1.828.139,00) a seguito della sottoscrizione di n. 262.350 nuove azioni, rimaste inoptate e rinvenienti dall'aumento di capitale in opzione deliberato dall'assemblea straordinaria della società del 13 novembre 2024 ed eseguito dal Consiglio di Amministrazione in data 26 marzo 2025, aventi le stesse caratteristiche delle azioni in circolazione, ad un prezzo di emissione pari ad Euro 1,20 per azione, di cui Euro 0,10 da imputare a capitale ed Euro 1,10 da imputare a sovrapprezzo;

aumento di capitale a pagamento di euro 38.445,00 (1.828.139,00 ad euro 1.866.584,00) a seguito della sottoscrizione di n. 384.450 nuove azioni, rimaste inoptate e rinvenienti dall'aumento di capitale in opzione deliberato dall'assemblea straordinaria della società del 13 novembre 2024 ed eseguito dal Consiglio di Amministrazione in data 20 marzo 2025, aventi le stesse caratteristiche delle azioni in circolazione, ad un prezzo di emissione pari ad Euro 1,20 per azione, di cui Euro 0,10 da imputare a capitale ed Euro 1,10 da imputare a sovrapprezzo;

aumento di capitale a pagamento di euro 80,50 (1.866.584,00 ad euro 1.866.664,50) a seguito dell'aumento di capitale in data 4 agosto 2025 per l'esercizio tra il 17 luglio 2025 e il 31 luglio 2025 (terzo ed ultimo periodo di esercizio del diritto di sottoscrizione "Warrant SolidWorld 2022-2025") di n. 1.464 "Warrant SolidWorld 2022-2025",

aumento di capitale di euro 14.964,20 (1.866.664,50 ad euro 1.881.628,70) a seguito dell'emissione in data 7 novembre 2025 di n. 149.642 nuove azioni premiali ("bonus share") aventi godimento regolare e lo stesso codice ISIN delle azioni ordinarie della Società già in circolazione;

l'aumento di capitale di euro 1.005,10 (1.881.628,70 ad euro 1.882.633,80) a seguito dell'emissione in data 17 dicembre 2025 di n. 10.051 nuove azioni premiali ("bonus share") aventi godimento regolare e lo stesso codice ISIN delle azioni ordinarie della Società già in circolazione.

Al 31 dicembre 2025 la *Riserva da sovrapprezzo delle azioni* della Società Capogruppo ammonta ad euro 16.040.484,89 con un incremento rispetto al 31 dicembre 2024 di euro 1.664.784,57 originato dalle seguenti operazioni:

- aumento a pagamento del capitale sociale a seguito del periodo addizionale per l'esercizio del diritto di sottoscrizione "Warrant SolidWorld 2022-2025", terminato il 24 marzo 2025, con il conseguente incremento della Riserva di euro 955,84;
- decremento per destinazione del disavanzo di fusione della società incorporata Valore BF 3D S.r.l. in data 1° aprile 2025 con il conseguente decremento della Riserva di euro 55.202,46;
- aumento di capitale in opzione deliberato dall'assemblea straordinaria della società del 13 novembre 2024 ed eseguito dal Consiglio di Amministrazione in data 20 marzo 2025, al termine del periodo di offerta dal 31 marzo 2025 al 16 aprile 2025 (Periodo di Opzione) sono stati esercitati complessivi n. 6.299.520 diritti di opzione con il conseguente incremento della Riserva di euro 1.082.730,00;
- aumento a pagamento del capitale sociale a seguito della sottoscrizione di n. 420.950 nuove azioni, rinvenienti dall'esercizio di n. 2.694.080 diritti inoptati collocati nel corso dell'asta svoltasi nei giorni del 22 e 23 aprile 2025 su Euronext Growth Milan, con il conseguente incremento della Riserva di euro 463.045,00;
- aumento a pagamento del capitale sociale concluso in data 23 aprile 2025 a seguito della sottoscrizione di n. 262.350 nuove azioni, rimaste inoptate e rinvenienti dall'aumento di capitale in opzione deliberato dall'assemblea straordinaria della società del 13 novembre 2024 ed eseguito dal Consiglio di Amministrazione in data 26 marzo 2025, con il conseguente incremento della Riserva di euro 289.462,60;
- aumento a pagamento del capitale sociale a seguito della sottoscrizione di n. 384.450 nuove azioni, rimaste inoptate e rinvenienti dall'aumento di capitale in opzione deliberato dall'assemblea straordinaria della società del 13 novembre 2024 ed eseguito dal Consiglio di Amministrazione in data 20 marzo 2025, con il conseguente incremento della Riserva di euro 422.895,00;
- decremento di euro 524.982,00 a parziale copertura della perdita dell'esercizio della Società chiuso al 31 dicembre 2024 come deliberato dall'assemblea dei Soci del 26 giugno 2025;
- aumento di capitale a pagamento a seguito dell'aumento di capitale del data 4 agosto 2025 per l'esercizio tra il 17 luglio 2025 e il 31 luglio 2025 (terzo ed ultimo periodo di esercizio del diritto di sottoscrizione "Warrant SolidWorld 2022-2025") di n. 1.464 "Warrant SolidWorld 2022-2025", con il conseguente incremento della Riserva di euro 1.849,89;
- decremento di euro 14.964,20 a seguito dell'emissione in data 7 novembre 2025 di n. 149.642 nuove azioni premiali ("bonus share") aventi godimento regolare e lo stesso codice ISIN delle azioni ordinarie della Società già in circolazione;
- decremento di euro 1.005,10 a seguito dell'emissione in data 17 dicembre 2025 di n. 10.051 nuove azioni premiali ("bonus share") aventi godimento regolare e lo stesso codice ISIN delle azioni ordinarie della Società già in circolazione.

Al 31 dicembre 2025 la *Riserva negativa per azioni proprie in portafoglio* ammonta ad euro 192.200,50 e rappresenta il costo sostenuto a tutto il 31 dicembre 2025 dalla Società Capogruppo per l'acquisto delle n. 58.205 azioni detenute a tale data, acquistate in conformità alle relative delibere assembleare della Società. Per maggiori informazioni sull'argomento si rinvia allo specifico paragrafo della Relazione sulla gestione.

Prospetto di raccordo tra patrimonio netto e risultato di esercizio della Società Capogruppo e patrimonio netto e risultato di esercizio consolidato

Descrizione	31.12.2024	31.12.2024	31.12.2025	31.12.2025
	Patrimonio netto	Risultato	Patrimonio netto	Risultato
Capogruppo	15.356.841	(957.538)	17.342.176	(419.718)
Risultati pro-quota delle partecipate	(1.745.214)	(1.340.143)	(3.390.326)	(1.645.112)
Ammortamento delle differenze di consolidamento	(1.192.450)	544.102	(1.958.892)	(766.442)
Svalutazioni immobilizzazioni immateriali			(371.766)	(371.766)
Effetto dividendi infragruppo			(91.200)	(91.200)
Eliminazione fondi oneri per copertura patrimonio netto negativi delle controllate			143.436	143.436
Effetto deconsolidamento T&D			287.006	287.006
Dividendi pagati a terzi			(58.800)	
Distribuzione utili in natura			(249.500)	
Svalutazione partecipazioni			77.405	77.405
Rivalutazioni partecipazioni				
Effetto delle operazioni straordinarie	47.301		0	
Effetto traduzione bilanci in valuta estera	3.995		51.185	
Riserve di consolidamento	1.088.598		708.789	
Altri movimenti	(52.470)		167.638	(2.389)
<b>Patrimonio netto e risultato d'esercizio di competenza del gruppo</b>	<b>13.506.601</b>	<b>(1.753.579)</b>	<b>12.657.151</b>	<b>(2.788.780)</b>
<b>Patrimonio netto e risultato d'esercizio di competenza dei terzi</b>	<b>132.139</b>	<b>(77.191)</b>	<b>(124.368)</b>	<b>(184.980)</b>
<b>Patrimonio netto e risultato d'esercizio come riportati nel bilancio consolidato</b>	<b>13.638.740</b>	<b>(1.830.770)</b>	<b>12.532.783</b>	<b>(2.973.760)</b>

## Fondi per rischi e oneri

Di seguito si riporta la composizione del fondo e la variazione rispetto all'esercizio precedente:

Descrizione	Valore al 31.12.2025	Valore al 31.12.2024	Variazioni
Fondo per trattamento di quiescenza e obblighi simili	17.588	254.580	(236.992)
Fondo per imposte, anche differite	18.766	20.588	(1.822)
Altri fondi	1.188.660	529.295	659.365
<b>Totale</b>	<b>1.225.014</b>	<b>804.463</b>	<b>420.551</b>

I fondi per rischi ed oneri sono stanziati per coprire costi presunti, perdite o debiti, di esistenza certa o probabile, dei quali tuttavia alla chiusura dell'esercizio non erano determinabili l'ammontare o la data di sopravvenienza.

Gli stanziamenti riflettono la più accurata stima possibile sulla base degli elementi a disposizione.

Nella valutazione dei rischi e degli oneri il cui effettivo concretizzarsi è subordinato al verificarsi di eventi futuri si sono tenute in considerazione anche le informazioni divenute disponibili dopo la chiusura dell'esercizio e fino alla data di redazione del presente bilancio.

#### **Fondo per trattamento di quiescenza e obblighi simili**

La voce è costituita dal Fondo per trattamento di quiescenza e obblighi simili, che copre l'indennità per la cessazione del rapporto di collaborazione coordinata e continuativa istituita a favore di componenti del C.d.A. della Società capogruppo e di una consolidata.

#### **Fondo per imposte, anche differite**

La voce è costituita interamente da imposte differite afferenti alla società del Gruppo.

#### **Altri fondi**

Il fondo accoglie la stima di euro 626.648 degli oneri che, in base ai contratti conclusi, saranno sostenuti in futuro dalla Società Capogruppo e dalle società del Gruppo per la gestione del servizio di assistenza ai Clienti denominato Help Desk nonché i fondi rischi per copertura patrimonio netto di talune controllate per euro 562.012.

Per quanto attiene le passività ritenute possibili, non oggetto pertanto di stanziamento a Fondo rischi in conformità a quanto previsto dal Principio Contabile OIC 31, paragrafo 49, si precisa quanto segue:

L'Agenzia delle Entrate nel mese di ottobre 2025 ha inviato alla Società Capogruppo un questionario avente ad oggetto la richiesta di documentazione in ordine all'acquisto pro solvendo di crediti d'imposta DTA (Deferred Tax Assets) per nominali euro 2.750.000 dalla cedente Dacia Srl con atto notarile regolarmente notificato ai sensi di legge, crediti oggetto di successivo parziale utilizzo in compensazione nel 2025 da parte della Società per il pagamento di imposte e contributi per complessivi euro 346.595,74. L'Agenzia delle Entrate ha motivato tale richiesta ipotizzando anomalie in capo alla cedente Dacia srl che, a suo dire, potrebbero ritenere il credito ceduto di dubbia esistenza. La Società Capogruppo ha tempestivamente ottemperato alle richieste dell'Agenzia delle Entrate documentando di aver operato con la diligenza richiesta, esibendo la relazione del revisore che attestava la conformità dei crediti. Allo stesso tempo, la Società Capogruppo, anche a ragione di tali possibili contestazioni, tramite i propri legali ha attuato le iniziative ritenute appropriate per la sua tutela patrimoniale nei confronti di Dacia srl. Ciò detto, va dato conto che ad oggi l'Agenzia delle Entrate non ha notificato alla Società Capogruppo nessun atto di recupero del pagamento delle imposte e contributi mediante compensazione con i citati crediti DTA, ragion per cui la Società Capogruppo, pur ritenendo possibile tale evento, non ha stanziato nel Bilancio 2025 alcun accantonamento a fronte di tale evenienza.

La Carraro SpA, nel gennaio 2026, ha notificato un atto di citazione alla Società Capogruppo avente ad oggetto pretese restitutorie e risarcitorie di circa 1,1 mln di euro a fonte di taluni lamentati inadempimenti della Società su contratti di fornitura sottoscritti nel 2023. La Società Capogruppo, costituendosi tempestivamente in giudizio, ha motivatamente rigettato tali richieste. Il legale incaricato dalla Società ha precisato che, al di là delle buone ragioni di rigetto sostenute dalla Società, il rischio di tale contenzioso ad oggi è qualificabile solo come possibile a ragione del fatto che l'esito del giudizio dipende da vari fattori al momento non prevedibili come, ad esempio, il risultato di una consulenza tecnica disposta dal Tribunale o l'esito dell'istruttoria testimoniale. Per quanto illustrato ed in assenza di elementi che possano far ritenere probabile l'evento di soccombenza, la Società Capogruppo non ha stanziato alcun accantonamento a fronte di tale rischio.

### Trattamento di fine rapporto di lavoro subordinato

Il trattamento di fine rapporto di lavoro subordinato (TFR) è iscritto tra le passività per complessivi euro 2.397.223.

La composizione ed i movimenti delle singole voci sono così rappresentati:

Descrizione	Importo
<b>31.12.2024</b>	<b>2.226.466</b>
Variazione del periodo	
Accantonamento del periodo	481.700
Utilizzo del periodo	310.943
Altre variazioni	0
Totale variazioni	170.757
<b>31.12.2025</b>	<b>2.397.223</b>

Il TFR viene stanziato per coprire l'intera passività maturata nei confronti dei dipendenti in conformità alle disposizioni legislative ed alle specificità dei contratti e delle categorie professionali, e comprende le quote annue maturate e le rivalutazioni effettuate sulla base dei coefficienti ISTAT.

L'ammontare del fondo è rilevato al netto degli acconti erogati e delle quote utilizzate per le cessazioni del rapporto di lavoro intervenute nel corso del periodo 1.1.2025 – 31.12.2025 e rappresenta il debito certo nei confronti dei lavoratori dipendenti alla data di chiusura del bilancio. L'accantonamento del periodo 1.1.2025 – 31.12.2025 è al netto dell'imposta sostitutiva.

### Debiti

La composizione delle singole voci e la variazione rispetto all'esercizio precedente è così rappresentata:

Descrizione	Valore al 31.12.2024	Variazioni	Valore al 31.12.2025	Quota scadente entro i 12 mesi	Quota scadente oltre i 12 mesi	Di cui di durata residua superiore a 5 anni
Obbligazioni	3.692.199	-1.833.792	1.858.407	963.839	894.568	0
Soci per finanziamenti	0	0	0	0	0	0
Banche	9.101.410	2.155.102	11.256.512	8.755.814	2.500.698	0
Altri finanziatori	26.226	(19.727)	6.499	6.499	0	0
Acconti	370.059	1.225.109	1.595.168	1.595.168	0	0
Fornitori	17.431.327	2.335.822	19.767.149	19.767.149	0	0
Imprese controllate	507.520	(53.479)	454.041	454.041	0	0
Imprese collegate	402	0	402	402	0	0
verso controllanti	0	0	24.513	24.513	0	0
Verso imprese sottoposte al controllo delle controllanti	1.244	(1.244)	0	0	0	0
Debiti tributari	4.006.106	175.839	4.181.945	3.502.518	679.427	0
Istituti di previdenza e di sicurezza sociale	664.097	105.416	769.513	769.513	0	0

Altri debiti	7.051.885	(437.534)	6.614.351	6.572.104	42.247	0
<b>Totale</b>	<b>42.852.475</b>	<b>3.651.512</b>	<b>46.528.500</b>	<b>42.411.560</b>	<b>4.116.940</b>	<b>0</b>

## Obbligazioni

È riferito a due prestiti obbligazionari non convertibili di nominali euro 2.500.000 ciascuno emessi dalla Società Capogruppo, entrambi sottoscritti nel maggio 2022 da Riello Investimenti Partners SGR S.p.A., in qualità di società di gestione del fondo d'investimento gestito dalla stessa e denominato "Fondo Impresa Italia II" (nel seguito anche "Obbligazioni Tranche A" e "Obbligazioni Tranche B", e complessivamente "Prestiti Obbligazionari").

Le Obbligazioni Tranche A sono assistite dalla garanzia di Medio Credito Centrale S.p.A. fino alla concorrenza massima dell'80% del loro valore nominale mentre le Obbligazioni Tranche B sono assistite da una garanzia pignorizia di primo grado sul conto corrente vincolato intestato alla Società Capogruppo ove vengono fatti affluire i flussi di cassa derivanti dalle sue attività sociali.

Il tasso d'interesse applicato ai Prestiti Obbligazionari è variabile base EURIBOR a 3 mesi (con floor allo zero per cento e Cap al 2,5 per cento) maggiorato del margine, equivalente al 6,00 per cento annuo per la Tranche "A" ed al 6,5% per la Tranche "B". Lo spread potrà variare in diminuzione in funzione dell'andamento del rapporto tra posizione finanziaria netta ed EBITDA consolidati del Gruppo (c.d. "leverage ratio") secondo quanto previsto nei regolamenti dei Prestiti Obbligazionari.

I prestiti obbligazionari hanno entrambi scadenza il 31 dicembre 2028 ed il loro rimborso è previsto mediante il pagamento di rate semestrali con decorrenza dal 30 giugno 2024. I pagamenti sono regolari e nei termini.

La Società Capogruppo per tutta la durata dei Prestiti Obbligazionari, ha assunto impegni nei confronti del sottoscrittore tra cui si segnalano limitazioni all'indebitamento finanziario, limitazioni alla creazione di vincoli sui suoi beni, limitazioni alla distribuzione di utili e dividendi ai soci nonché rispetto di determinati parametri finanziari a livello del Bilancio consolidato di Solid World Group S.p.A. (Leverage ratio, Gearing ratio, DSCR ratio) alle date di calcolo previste nel regolamento dei Prestiti Obbligazionari, la cui violazione e/o inadempimento può comportare la decadenza del beneficio del termine e l'obbligo di rimborso anticipato a carico dell'Emittente.

Al 31 dicembre 2025 tutti i parametri sono stati disapplicati per effetto dell'accordo sottoscritto con Riello Investment Partners SGR S.p.A.

Il debito è stato contabilizzato al netto delle relative spese di emissione (i.e. consulenze professionali, intermediari, advisor ecc.) in conformità alle regole previste per il criterio del costo ammortizzato dal principio contabile OIC 19 (par. 43-47). L'ammortamento dei relativi costi di transazione ha pertanto integrato gli interessi passivi calcolati al tasso nominale, seguendone la medesima classificazione nel conto economico.

Per effetto dell'accordo sottoscritto con Riello Investment Partners SGR S.p.A la Società Capogruppo nel 2025 ha effettuato il rimborso anticipato delle "Obbligazioni Tranche B" per un importo in linea capitale pari ad euro 1.500.000. L'importo ad estinzione di tale tranche B è previsto per il prossimo mese di giugno 2026 e per tale ragione è stato collocato tra i debiti con scadenza entro i 12 mesi.

## Debiti verso banche

La composizione e variazione dei debiti verso banche è rappresentata nella tabella che segue:

Descrizione	Valore al 31.12.2025	Variazioni	Valore al 31.12.2024	Quota entro i 12 mesi	Quota oltre i 12 mesi
Affidamenti di conto corrente	7.998.252	1.464.229	6.534.023	7.998.252	-
Mutui chirografari	3.258.260	690.873	2.567.388	757.563	2.500.697
<b>Totale</b>	<b>11.256.512</b>	<b>2.155.102,08</b>	<b>9.101.410</b>	<b>8.755.815</b>	<b>2.500.697</b>

Si segnala che i mutui chirografari in essere al 31.12.2025 sono assistiti da garanzie MCC in virtù del D.L. 8 aprile 2020, n. 23 recante "Misure urgenti in materia di accesso al credito e di adempimenti fiscali per le imprese, di poteri speciali nei settori strategici", per un importo totale di euro 1.664.875.

### Debiti tributari

Quanto ad euro 1.786.360 sono afferenti alle rateizzazioni d'imposta in corso, di cui euro 679.427 con scadenza oltre l'esercizio successivo. L'importo di euro 1.439.562 si riferisce a debiti per imposte scaduti alla data del 31 dicembre 2025, comprensivo delle relative sanzioni ed interessi. L'importo residuo è relativo a debiti per imposte non scaduti alla data di chiusura dell'esercizio.

### Altri debiti

Nella voce "altri debiti" si segnalano quelli per "ricavi anticipati" pari ad euro 5.072.663 relativi ai corrispettivi dei contratti di assistenza fatturati ai Clienti al 31.12.2025 ma con successiva decorrenza degli effetti nonché quelli "verso dipendenti" (compreso retribuzioni differite e relativi contributi) per euro 1.262.887.

### Debiti assistiti da garanzie reali su beni sociali

Le società del Gruppo non presentano debiti assistiti da garanzie reali su beni sociali.

### Debiti relativi ad operazioni con obbligo di retrocessione a termine

Le società del Gruppo non hanno debiti relativi ad operazioni che prevedono l'obbligo per l'acquirente di retrocessione a termine.

## Ratei e risconti passivi

La composizione e le variazioni dei ratei e risconti passivi ai sensi dell'art. 38, lettera f), D.lgs. 127/91 è la seguente:

Descrizione	31.12.2025	31.12.2024	Variazioni
Ratei passivi per canoni leasing immobiliari	2.215	13.233	(11.018)
Altri ratei passivi	44.256	42.543	1.713
<b>Totale Ratei passivi</b>	<b>46.471</b>	<b>55.776</b>	<b>(9.305)</b>
Risconti passivi su rinnovi di garanzia	182.377	288.826	(106.449)
Risconti passivi estensioni di garanzia	309.758	360.693	(50.935)
Risconti passivi su contratti di assistenza S/W	3.749	7.981	(4.232)
Risconti passivi su credito d'imposta L. 178/2020	6.690	17.226	(10.536)

Altri risconti passivi	278.853	354.867	(76.014)
<b>Totale Risconti passivi</b>	<b>781.427</b>	<b>1.029.593</b>	<b>(248.166)</b>
<b>Totale</b>	<b>827.897</b>	<b>1.085.369</b>	<b>(257.471)</b>

## Conto Economico

Il conto economico evidenzia il risultato economico dell'esercizio.

Esso fornisce una rappresentazione delle operazioni di gestione, mediante una sintesi delle componenti positive e negative di reddito che hanno contribuito a determinare il risultato economico. Le componenti positive e negative di reddito, iscritte in bilancio secondo quanto previsto dall'art. 2425-bis del Codice civile, sono distinte secondo l'appartenenza alle varie gestioni: caratteristica, accessoria e finanziaria.

L'attività caratteristica identifica i componenti di reddito generati da operazioni che si manifestano in via continuativa e nel settore rilevante per lo svolgimento della gestione, che identificano e qualificano la parte peculiare e distintiva dell'attività economica svolta dal Gruppo, per la quale la stessa è finalizzata.

L'attività finanziaria è costituita da operazioni che generano proventi e oneri di natura finanziaria.

In via residuale, l'attività accessoria è costituita dalle operazioni che generano componenti di reddito che fanno parte dell'attività ordinaria ma non rientrano nell'attività caratteristica e finanziaria.

### Valore della produzione

I ricavi sono iscritti in bilancio per competenza, al netto dei resi, abbuoni, sconti e premi, in particolare per quanto concerne:

- le cessioni di beni: i relativi ricavi sono iscritti con riferimento al momento di consegna o spedizione dei beni;
- le prestazioni di servizi: i relativi ricavi sono iscritti con riferimento al momento di ultimazione della prestazione.

Gli incrementi di immobilizzazioni per lavori interni sono iscritti in base al costo di produzione inclusivo dei costi diretti e dei costi generali di produzione, per la quota ragionevolmente imputabile al cespite per il periodo della sua fabbricazione fino al momento in cui il cespite è pronto per l'uso.

Valore della Produzione	2025	%	2024	%	Variazioni
Ricavi delle vendite e delle prestazioni	57.526.823,56	91,07%	57.845.441,27	87,37%	(318.617,71)
Variazione rimanenze prodotti in corso di lavorazione - semilavorati e finiti	0,00	0,00%	(25.172,50)	-0,04%	25.172,50
Variazione dei lavori in corso su ordinazione	0,00	0,00%	0,00	0,00%	0,00
Incrementi di immobilizzazioni per lavori interni	3.727.964,20	5,90%	1.428.962,57	2,16%	2.299.001,63
Contributi in conto esercizio	0,00	0,00%	5.312,25	0,01%	(5.312,25)
Altri diversi	1.913.016,10	3,03%	6.956.351,49	10,51%	(5.043.335,39)
<b>Totale complessivo</b>	<b>63.167.804</b>	<b>100,00%</b>	<b>66.210.895</b>	<b>100,00%</b>	<b>(350.702)</b>

### Suddivisione delle vendite e delle prestazioni per categorie di attività

La suddivisione dei “Ricavi delle vendite e delle prestazioni” per settore di attività ai sensi dell’art. 38, lett. i) è rappresentata nella seguente tabella:

Ricavi delle vendite e delle prestazioni	2025	%	2024	%	Variazioni
Subscription renewal	17.872.568	31,07%	17.589.390	30,41%	283.177,33
Ricavi da vendita software	14.874.387	25,86%	15.339.019	26,52%	(464.632,20)
Ricavi da vendita materiale di consumo	8.448.896	14,69%	8.442.355	14,59%	6.541,34
Ricavi da vendita stampanti e scanner	5.929.671	10,31%	6.383.966	11,04%	(454.294,92)
Subscription initial	4.076.890	7,09%	5.131.718	8,87%	(1.054.827,57)
Ricavi da formazione	1.891.803	3,29%	1.903.994	3,29%	(12.190,92)
Ricavi da servizi diversi	1.203	0,00%	13.218	0,02%	(12.015,67)
Ricavi da stampa 3D	0	0,00%	1.256.753	2,17%	(1.256.752,74)
Ricavi da vendita workstation	1.737.737	3,02%	641.308	1,11%	1.096.428,83
Vendita prodotti finiti	0	0,00%	0	0,00%	0,00
Ricavi da servizi di assistenza	499.291	0,87%	508.728	0,88%	(9.437,52)
Ricavi da vendita ricambi	0	0,00%	50.824	0,09%	(50.824,18)
Ricavi recapture	110.314	0,19%	247.773	0,43%	(137.458,71)
Ricavi da prototipazione	2.053.297	3,57%	336.396	0,58%	1.716.900,69
Consulenze	30.748	0,05%	0	0,00%	30.747,53
Ricavi da vendita beni diversi	20	0,00%	0	0,00%	20,00
<b>Totale Ricavi</b>	<b>57.526.824</b>	<b>100,00%</b>	<b>57.845.442</b>	<b>100,00%</b>	<b>(318.619)</b>

### Incrementi delle immobilizzazioni per lavori interni

Sono relativi alla capitalizzazione effettuata dalla Società Capogruppo e da alcune società consolidate di costi afferenti allo sviluppo sia di progetti generici che di progetti verticali, dedicati a specifici settori produttivi in ultimo anche nel settore biomedicale, considerati di interesse strategico al fine di ampliare la tipologia di clientela, tradizionalmente incentrata nel settore della progettazione meccanica.

### Ricavi e proventi diversi

La tabella che segue illustra la composizione e variazione della voce “Altri ricavi e proventi”:

Altri Ricavi e Proventi	2025	%	2024	%	Variazioni
Ricavi vari	32.228,28	78,20%	5.444.368	78,20%	(5.412.139,68)
Recupero costi	324.509,25	4,95%	344.363	4,95%	(19.853,75)
Rilascio fondo	327.456,40	6,25%	435.451	6,25%	(107.994,57)

Commissioni	207.530,91	5,38%	374.785	5,38%	(167.253,86)
Sopravvenienze attive	629.223,18	2,42%	168.773	2,42%	460.450,30
Crediti d'imposta e contributi	10.536,67	0,20%	13.937	0,20%	(3.400,00)
Plusvalenze	158.043,12	1,33%	92.794	1,33%	65.249,15
Altri ricavi e proventi - altri	195.843,84	0,96%	66.748	0,96%	129.095,75
Consulenze	90,00	0,00%	84	0,00%	6,00
Contributi in conto esercizio	0,00	0,04%	2.912	0,04%	(2.912,25)
Ricavi da servizi diversi	27.555,45	0,25%	17.448	0,25%	10.107,07
<b>Totale Altri Ricavi e Proventi</b>	<b>1.913.017</b>	<b>100%</b>	<b>6.961.663</b>	<b>100%</b>	<b>(5.048.646)</b>

La variazione del conto "Ricavi vari" è motivata dal fatto che tale conto nel 2024 ha accolto il compenso non ricorrente di euro 5.300.000 riconosciuto dalla Bio3Dprinting S.r.l. a favore della Società Capogruppo per le attività da questa rese a tutto il 30 giugno 2024 per lo sviluppo tecnico del progetto Electros spider in conformità all'incarico a suo tempo conferito, avente ad oggetto, tra gli altri, il supporto tecnico ingegneristico al progetto pilota ed alle sue varie applicazioni di settore.

### Costi della produzione

I costi ed oneri sono imputati per competenza e secondo natura, al netto dei resi, abbuoni, sconti e premi, nel rispetto del principio di correlazione con i ricavi, ed iscritti nelle rispettive voci secondo quanto previsto dal principio contabile OIC 12. Per quanto riguarda gli acquisti di beni, i relativi costi sono iscritti quando si è verificato il passaggio sostanziale e non formale del titolo di proprietà assumendo quale parametro di riferimento, per il passaggio sostanziale, il trasferimento dei rischi e benefici. Nel caso di acquisto di servizi, i relativi costi sono iscritti quando il servizio è stato ricevuto, ovvero quando la prestazione si è conclusa, mentre, in presenza di prestazioni di servizi continuative, i relativi costi sono iscritti per la quota maturata. Nel seguito si illustra la composizione e variazione delle principali voci di costo.

Costi delle materie prime	2025	%	2024	%	Variazioni
Acquisto software	10.611.275	28,57%	10.518.465	28,51%	92.810
Acquisti renewal	10.023.170	26,99%	10.642.145	28,84%	(618.975)
Acquisto materiali di consumo	7.123.282	19,18%	7.000.759	18,97%	122.523
Acquisto stampanti e scanner	3.595.780	9,68%	4.020.133	10,90%	(424.353)
Acquisto subscription initial	4.239.205	11,41%	3.430.554	9,30%	808.652
Acquisto workstation	1.323.150	3,56%	999.133	2,71%	324.017
Acquisti recapture	19.219	0,05%	186.961	0,51%	(167.742)
Acquisto ricambi	38.456	0,10%	37.896	0,10%	561
Altri costi d'acquisto	66.257	0,18%	92.593	0,25%	(26.336)
Acquisto garanzie	23.264	0,06%	16.900	0,05%	6.364
Altri oneri diversi di gestione	246	0,00%	512	0,00%	(266)

Altri costi per servizi	1.000	0,00%	-96.375	-0,26%	97.375
Costi di trasporto	660	0,00%	5	0,00%	655
Costi di prototipazione	72.738	0,20%	47.681	0,13%	25.057
<b>Totale Costi delle materie prime</b>	<b>37.137.704</b>	<b>100%</b>	<b>36.897.363</b>	<b>100%</b>	<b>(2.290.065)</b>

Costi per servizi	2025	%	2024	%	Variazioni
Consulenze	3.763.259	46,82%	3.247.262	38,19%	515.997
Costi amministratori	1.556.851	19,37%	1.201.099	14,13%	355.752
Utenze e canoni	467.446	5,82%	594.285	6,99%	(126.839)
Spese commerciali	329.015	4,09%	501.243	5,90%	(172.228)
Viaggi e trasferte	358.955	4,47%	390.637	4,59%	(31.682)
Altri costi per servizi	198.499	2,47%	722.614	8,50%	(524.116)
Provvigioni passive	279.820	3,48%	357.633	4,21%	(77.813)
Costi di trasporto	264.052	3,29%	298.817	3,51%	(34.764)
Manutenzioni	135.845	1,69%	128.635	1,51%	7.210
Assicurazioni	163.882	2,04%	165.610	1,95%	(1.728)
Costi di prototipazione	0	0,00%	62.333	0,73%	(62.333)
Ricerca e formazione	12.697	0,16%	73.218	0,86%	(60.521)
Commissioni Passive	96.689	1,20%	401.391	4,72%	(304.702)
Pulizia e sanificazione	97.195	1,21%	86.755	1,02%	10.440
Oneri e servizi bancari	98.311	1,22%	75.050	0,88%	23.261
Canoni servizi	75.995	0,95%	88.616	1,04%	(12.621)
Compensi sindaci	52.258	0,65%	54.264	0,64%	(2.006)
Altri costi per godimento beni di terzi	47.756	0,59%	24.897	0,29%	22.860
Commissioni e oneri finanziari	39.052	0,49%	27.474	0,32%	11.578
Oneri sociali	0	0,00%	475	0,01%	(475)
Oneri indeducibili	0	0,00%	-448	-0,01%	448
Imposte e tasse	0	0,00%	48	0,00%	(48)
<b>Totale Costi per servizi</b>	<b>8.037.577</b>	<b>100%</b>	<b>8.501.906</b>	<b>100%</b>	<b>(405.527)</b>

(\*) costo comprensivo degli oneri contributivi a carico delle società.

Godimento beni di terzi	2025	%	2024	%	Variazioni
Noleggio autoveature	951.141	37,36%	875.157	39,92%	75.984
Affitto d'azienda	12.000	0,47%	0	0,00%	12.000
Canoni leasing immobiliari	369.744	14,52%	430.614	19,64%	(60.869)
Affitti passivi	378.584	14,87%	366.108	16,70%	12.476
Altri costi per godimento beni di terzi	462.992	18,19%	364.106	16,61%	98.886
Noleggi software	18.472	0,73%	6.479	0,30%	11.992
Canoni leasing autoveature	114.327	4,49%	113.522	5,18%	805
Canoni leasing macchinari	238.736	9,38%	15.814	0,72%	222.923
Utenze e canoni	0	0,00%	0	0,00%	0
Canoni leasing fotovoltaico	0	0,00%	20.572	0,94%	(20.572)
<b>Totale Godimento beni di terzi</b>	<b>2.545.995</b>	<b>100,00%</b>	<b>2.192.372</b>	<b>100,00%</b>	<b>353.624</b>

Costi del Personale	2025	%	2024	%	Variazioni
Salari e stipendi	7.770.301	72,36%	8.290.956	72,87%	(520.655)
Oneri sociali	2.336.473	21,76%	2.444.018	21,48%	(107.545)
Trattamento di fine rapporto	577.276	5,38%	600.999	5,28%	(23.723)
Altri costi personale	54.818	0,51%	42.434	0,37%	12.384
<b>Totale Costi del Personale</b>	<b>10.738.868</b>	<b>100%</b>	<b>11.378.407</b>	<b>100%</b>	<b>(639.539)</b>

Oneri diversi di gestione	2025	%	2024	%	Variazioni
Carburanti	235.272	17,61%	285.724	22,81%	(50.452)
Oneri indeducibili	282.508	21,14%	217.730	17,38%	64.778
Altri oneri diversi di gestione	152.913	11,44%	149.182	11,91%	3.731
Sopravvenienze passive	100.793	7,54%	82.263	6,57%	18.530
Imposte e tasse	128.240	9,60%	118.640	9,47%	9.600
Altri materiali di consumo	36.606	2,74%	39.096	3,12%	(2.491)
Multe e sanzioni	212.910	15,93%	87.260	6,97%	125.650
Utenze e canoni	7.796	0,58%	7.849	0,63%	(53)
Perdite su crediti	3.817	0,29%	33.387	2,67%	(29.569)
Altri costi per godimento beni di terzi	0	0,00%	589	0,05%	(589)
Altri costi personale	5.783	0,43%	4.025	0,32%	1.758
Altri costi per servizi	513	0,04%	0	0,00%	513
Minusvalenze	169.067	12,65%	226.874	18,11%	(57.807)

Totale Oneri diversi di gestione	1.336.218	100%	1.252.619	100%	83.599
----------------------------------	-----------	------	-----------	------	--------

### Interessi e altri oneri finanziari

La suddivisione degli oneri finanziari ai sensi dell'art. 38, comma 1, lettera l) del D.lgs. 127/91 viene esposta nel seguente prospetto:

Interessi e altri oneri finanziari	2025	%	2024	%	Variazioni
Interessi passivi prestiti obbligazionari Riello 2022-2028	440.791	40,80%	546.663	47,49%	(105.872)
Interessi passivi	382.963	35,45%	469.700	40,80%	(86.737)
Erario su ravvedimenti e rateizzazioni	72.290	6,69%	42.932	3,73%	29.358
Commissioni e oneri finanziari	99.125	9,17%	86.477	7,51%	12.648
Minusvalenze	35.198	3,26%	0	0,00%	35.198
Utili/perdite su cambi	515	0,05%	877	0,08%	(363)
Interessi e altri oneri finanziari - altri	49.515	4,58%	4.504	0,39%	45.011
<b>Totale Interessi e altri oneri finanziari</b>	<b>1.080.397</b>	<b>100%</b>	<b>1.151.154</b>	<b>100%</b>	<b>(70.756)</b>

### Oneri finanziari capitalizzati

Tutti gli interessi e gli altri oneri finanziari dell'esercizio sono stati interamente imputati a conto economico. Ai fini dell'art. 38, comma 1, lettera g) del D.lgs. 127/1991 si attesta quindi che non sussistono capitalizzazioni di oneri finanziari.

### Rettifiche di valore di attività e passività finanziarie

La voce accoglie le rivalutazioni e le svalutazioni di partecipazioni, immobilizzazioni finanziarie che non costituiscono partecipazioni, titoli iscritti nell'attivo circolante che non costituiscono partecipazioni e di strumenti finanziari derivati.

Svalutazioni	2025	%	2024	%	Variazioni
Svalutazione derivati	749	100,00%	982	0,04%	(233)
Svalutazioni di partecipazioni	0	0,00%	2.377.537	99,96%	(2.377.537)
<b>Totale Svalutazioni</b>	<b>749</b>	<b>100%</b>	<b>2.378.519</b>	<b>100%</b>	<b>(2.377.771)</b>

### Imposte sul reddito

La composizione delle singole voci è così rappresentata:

Imposte sul reddito	2025	%	2024	%	Variazioni
IRES	326.516	72,50%	1.331.862	97,82%	(1.005.346)
IRAP	179.194	39,79%	303.650	22,30%	(124.456)
Imposte differite	-1.822	-0,40%	-5.825	-0,43%	4.003
Imposte anticipate	-66.055	-14,67%	21.405	1,57%	(87.460)

Proventi (oneri) da adesione al regime di consolidato fiscale / trasparenza fiscale	12.543	2,79%	-289.576	-21,27%	302.119
<b>Totale Imposte sul reddito</b>	<b>450.376</b>	<b>100%</b>	<b>1.361.516</b>	<b>100%</b>	<b>(911.140)</b>

## Consolidato fiscale nazionale

La Società Capogruppo Solid World Group S.p.a. ricorrendone i requisiti normativi, ha optato in qualità di consolidante per il regime di tassazione del consolidato fiscale nazionale ai sensi degli artt. 117 – 129 del TUIR, con le controllate consolidate Bio3Dmodel S.r.l. (opzione per il consolidato fiscale esercitata nel 2023 a valere per il triennio 2023 – 2025), Energy Group S.r.l. e Solidinnovation S.r.l. in liquidazione (opzione per il consolidato fiscale esercitata nel 2024 a valere per il triennio 2024 – 2026) e Solidcam Italia S.r.l. e Duepigreco S.r.l. (opzione per il consolidato fiscale esercitata nel 2025 a valere per il triennio 2025 – 2027).

Si segnala che il consolidato fiscale con la Solidfactory S.r.l. e la Tecnologia&Design S.c.a.r.l. in liquidazione si è interrotto a seguito delle cessioni delle relative partecipazioni effettuate dalla Società Capogruppo consolidante durante il 2025.

I relativi contratti di consolidamento fiscale sottoscritti con le consolidate fiscali disciplinano gli adempimenti ed obblighi che reciprocamente derivano dal consolidamento fiscale, definendo le modalità con cui conseguire i vantaggi e remunerare gli eventuali svantaggi derivanti dal già menzionato regime, nonché i criteri da seguire per procedere a scambi di somme a totale o parziale compensazione di tutti o taluni dei vantaggi o svantaggi derivanti dal consolidamento fiscale.

## Importo e natura dei singoli elementi di ricavo/costo di entità o incidenza eccezionali

Ai sensi dell'art. 38, comma 1, lettera m) del D. Lgs. 127/91 si attesta che nel corso del presente esercizio non sono stati rilevati ricavi di entità, costi ovvero altri componenti positivi o negativi derivanti da eventi di entità o incidenza eccezionale.

## Altre informazioni

### Numero medio dipendenti

Nel seguito sono riportate le informazioni concernenti il numero medio dei dipendenti delle imprese incluse nel consolidato ai sensi dell'art. 38, comma 1, lettera n) del D. Lgs. 127/91:

Dirigenti	2
Quadri	12
Impiegati	148
Operai	1
Apprendisti	8
<b>Totale</b>	<b>171</b>

### Compensi, anticipazioni e crediti concessi ad amministratori e sindaci e impegni assunti per loro conto

Di seguito sono riportate le informazioni richieste dall'art. 38, comma 1, lettera o) D.lgs. 127/1991, precisando che non esistono anticipazioni e crediti e non sono stati assunti impegni per conto dell'organo amministrativo per effetto di garanzie di qualsiasi tipo prestate.

	Amministratori	Sindaci
Compensi capogruppo	661.548	49.264
Compensi società consolidate	660.594	2.992
<b>Totale compensi</b>	<b>1.322.142</b>	<b>52.256</b>

Si precisa che gli importi sono indicati al netto dei relativi oneri previdenziali.

### Compensi al revisore legale e società di revisione

Di seguito si riportano i compensi spettanti per l'attività di revisione legale della Società Capogruppo e delle società consolidate

	Revisione legale dei conti del periodo	Altri servizi diversi dalla revisione legale dei conti	Totale corrispettivi spettanti al revisore legale ed alla società di revisione
Compensi capogruppo	50.714	63.060	113.774
Compensi società consolidate	16.669	12.547	29.216
<b>Totale compensi</b>	<b>67.383</b>	<b>75.607</b>	<b>142.990</b>

### Impegni, garanzie e passività potenziali non risultanti dallo stato patrimoniale

Di seguito si riportano le informazioni previste dall'art. 38, comma 1, lettera h) del D.lgs. 127/91.

#### Impegni

Gli impegni non risultanti dallo Stato Patrimoniale rappresentano obbligazioni assunte dalla Società Capogruppo e dalle società consolidate verso terzi con effetti obbligatori certi, ma non ancora eseguiti.

Per quanto attiene i contratti di leasing che la Società Capogruppo e le società consolidate hanno in essere alla data di chiusura del presente esercizio, in calce alla sezione "Operazioni di locazione finanziaria", è evidenziato l'importo del valore attuale dei canoni ancora da pagare, comprensivi del prezzo di riscatto, alla data di chiusura del presente esercizio.

#### Garanzie

Le garanzie non risultanti dallo Stato patrimoniale comprendono le garanzie prestate dal Gruppo, ossia garanzie rilasciate dalla società con riferimento a un'obbligazione propria o altrui.

Alla data di chiusura dell'esercizio ammontano complessivamente ad euro 8.303.852 e si riferiscono a:

- fidejussioni e garanzie prestate per complessivi euro 4.253.852, di cui euro 1.684.757 a garanzia del leasing immobiliare della controllata Solid Energy Real Estate S.r.l., euro 650.000 a garanzia di un finanziamento bancario contratto dalla controllata Energy Group S.r.l., euro 325.000 a garanzia di un finanziamento bancario di ABMwork (ex Solidfactory S.r.l.), euro 130.000 a garanzia di un finanziamento bancario di Tecnologia & Design S.c.a.r.l. in liquidazione, euro 848.779 a garanzia di un contratto di leasing stipulato dalla controllata Duepigreco S.r.l., euro 412.150 a garanzia di due finanziamenti bancari contratti dalla controllata Duepigreco S.r.l., euro 150.000 a garanzia del fido bancario concesso alla controllata Design Systems S.r.l. ed euro 53.166 a garanzia di un contratto noleggio auto alla controllata Bio3Dmodel S.r.l.;

- ipoteca volontaria di euro 4.050.000 prestata dalla controllata Immobiliare Costa Alta S.r.l. (beneficiaria neocostituita della scissione parziale della scissa Società Agricola Colle sas) in qualità di terzo datore di ipoteca a garanzia di un mutuo fondiario erogato ad un socio della scissa per la somma in linea capitale di euro 2.700.000. Tale ipoteca grava anche sui beni immobili di proprietà del debitore principale.

La Società Capogruppo a garanzia del prestito Obbligazionario Riello Tranche B ha istituito a favore di Riello Investimenti SGR S.p.A. una garanzia pignorizia di primo grado su un conto bancario di operatività corrente presso la Banca Popolare Emilia-Romagna il cui saldo al 31 dicembre 2025 era pari ad euro 532.563.

### Passività potenziali

Le passività potenziali rappresentano passività connesse a situazioni già esistenti alla data di bilancio consolidato, ma con esito pendente in quanto si risolveranno in futuro, il cui ammontare non può essere determinato se non in modo aleatorio ed arbitrario. Al 31.12.2025 non sussistono passività potenziali.

## Informazioni sulle operazioni con parti correlate

Ai sensi dell'art. 38 c. 1 lett. o-quinquies) del D. Lgs. 127/1991, le operazioni con parti correlate, rappresentate da transazioni commerciali e finanziarie, sono state concluse, senza eccezioni, a normali condizioni di mercato nell'ambito della gestione ordinaria della Società.

Il Consiglio di Amministrazione di Solid World Group S.p.A. in occasione della quotazione delle sue azioni ordinarie sul mercato Euronext Growth Milan, in data 29 giugno 2022 ha approvato la Procedura per le Operazioni con Parti Correlate in conformità al Regolamento Emittenti EGM, sulla base dell'art. 10 del Regolamento recante disposizioni in materia di operazioni con parti correlate, adottato dalla Consob con delibera n. 17221 del 12 marzo 2012 e successive modificazioni ed integrazioni (nel seguito "Procedura OPC").

La Procedura OPC disciplina le regole relative all'identificazione, all'approvazione e all'esecuzione delle Operazioni con Parti Correlate come ivi definite, attuate dall'Emittente al fine di assicurare la trasparenza e la correttezza sostanziale e procedurale delle stesse.

La Procedura OPC è disponibile sul sito internet della Solid World Group S.p.A. al link [https://www.solidworld.it/wp-content/uploads/sites/6/IPO-Solid-World-Group\\_-\\_Procedura-OPC.pdf](https://www.solidworld.it/wp-content/uploads/sites/6/IPO-Solid-World-Group_-_Procedura-OPC.pdf)

Nel seguito si rappresentano le operazioni rilevanti realizzate con parte correlate nell'esercizio 2025 (in euro):

Parte correlata	Natura rapporto	Costi	Ricavi	Investimenti	Debito	Credito
Michela Pizzinat	<i>consulenze marketing</i>	48.880	-	-	-	50.752
Simonetta Caldiroli	<i>consulenze marketing</i>	38.484	-	-	-	-
Miralis S.r.l.	<i>consulenze tecniche</i>	113.356	-	-	14.640	-
Miralis S.r.l.	<i>finanziamenti</i>	-	-	-	-	240.000
Bio3Dprinting S.r.l.	<i>servizi diversi</i>	-	233.877	-	402	5.557.145
Prime S.r.l.	<i>locazioni</i>	134.381	-	-	4.228	-
Prime S.r.l.	<i>acconto prezzo</i>	-	-	-	1.400.000	-
<b>Totale</b>		<b>335.101</b>	<b>233.877</b>	<b>-</b>	<b>1.419.271</b>	<b>5.847.897</b>

## Informazioni sugli accordi non risultanti dallo stato patrimoniale

---

Nel corso dell'esercizio non è stato posto in essere alcun accordo non risultante dallo stato patrimoniale.

## Informazioni sui patrimoni ed i finanziamenti destinati ad uno specifico affare

---

Ai sensi dell'art. 2447 bis del Codice civile si precisa che il Gruppo non ha destinato patrimoni o finanziamenti ad uno specifico affare.

## Categorie di azioni emesse dalla Società Capogruppo

---

Al 31 dicembre 2025 il Capitale sociale sottoscritto e versato della Società Capogruppo ammonta complessivamente ad euro 1.882.633.80 ed è costituito da n. 18.826.338 azioni senza valore nominale diviso nelle seguenti categorie:

- n. 15.406.498 azioni ordinarie, che danno diritto ad un voto ciascuna e sono oggetto di negoziazione sul mercato Euronext Growth Milan;
- n. 3.419.840 azioni a voto multiplo, che danno diritto a tre voti ciascuna e sono disciplinate dall'art. 6, paragrafo 6 e seguenti dello Statuto della Società.

## Titoli ed altri strumenti finanziari emessi dalla Società Capogruppo

---

La Società Capogruppo nell'ambito dell'operazione di quotazione sul mercato Euronext Growth Milan, con delibera dell'assemblea del 30 maggio 2022 ed in attuazione della stessa:

ha emesso n. 3.571.500 warrant negoziabili su Euronext Growth Milan, assegnati gratuitamente alle azioni ordinarie rivenienti dall'aumento di capitale a pagamento (inclusi quelli che abbiano sottoscritto le azioni concesse nell'ambito dell'esercizio dell'opzione di over allotment) ed a quello posto a servizio della conversione del Prestito Obbligazionario ("Warrant Solid World 2022 – 2025"), nel rapporto di numero 1 (uno) warrant ogni numero 1 (una) azione a tutti i titolari di dette azioni;

ha disposto l'aumento del capitale sociale in via scindibile per un importo massimo di Euro 1.000.000 (un milione), oltre sovrapprezzo, a servizio dell'esercizio dei Warrant mediante emissione di azioni della Società Capogruppo da riservare in sottoscrizione esclusivamente ai titolari di Warrant in ragione di numero 1 azione di compendio ogni 2 Warrant esercitati.

La Società Capogruppo in conformità alla citata delibera assembleare del 30 maggio 2022, nei trenta giorni successivi alla data di approvazione del Bilancio di esercizio chiuso al 31 dicembre 2022 avvenuta con l'assemblea dei soci del 27 aprile 2023, in data 8 maggio 2023 ("Data di Stacco") ha emesso una ulteriore tranche di n. 8.237.160 "Warrant Solid World 2022 – 2025".

Pertanto, dopo la Data di Stacco risultavano in circolazione n. 11.808.660 "Warrant Solid World 2022 – 2025" negoziati sul mercato EGM con il codice ISIN IT0005498420.

L'esercizio dei warrant è disciplinato nel relativo Regolamento (disponibile su sito della Società Capogruppo sezione Investor Relations <https://solidworldgroup.it/investor/strumenti-finanziari/>) in uno dei periodi di esercizio, intendendosi per tali, singolarmente, uno qualsiasi tra il Primo Periodo di Esercizio (periodo tra il 17 luglio 2023 e il 31 luglio 2023 compresi, oltre al "Periodo addizionale" previsto dalla delibera assembleare del 27 aprile 2023 nel periodo dal 4 settembre all'8 settembre 2023 compresi), il Secondo Periodo di Esercizio (periodo tra il 17 luglio 2024 e il 31 luglio 2024 compresi) e il Terzo Periodo di Esercizio (periodo tra il 17 luglio 2025 e il 31 luglio 2025 compresi) a prezzi crescenti nel tempo e pari rispettivamente a Euro 2,20 per il Primo Periodo di Esercizio (aumentato ad Euro 2,42 per il "Periodo addizionale" previsto dal 4 settembre all'9 settembre 2023 compresi come deliberato dall'assemblea della Società Capogruppo in data 27 aprile 2023),

Euro 2,42 (ridotto ad Euro 2,20 con delibera assembleare del 27 aprile 2023) per il Secondo Periodo di Esercizio e Euro 2,662 (ridotto ad Euro 2,42 con delibera assembleare del 27 aprile 2023) per il Terzo Periodo di Esercizio (prezzi di esercizio modificati dalla citata delibera assembleare del 27 aprile 2023 in occasione del deliberato aumento gratuito del capitale ed in conformità alle previsioni in merito del Regolamento "Warrant Solid World 2022 – 2025").

In data 31 luglio 2023 ha avuto termine il primo periodo d'esercizio dei "Warrant Solid World 2022 – 2025" ad esito del quale sono stati esercitati n. 4.218.934 warrant mentre nel "Periodo addizionale" al primo periodo d'esercizio dei "Warrant Solid World 2022 – 2025", terminato in data 8 settembre 2023, sono stati esercitati n. 539.808 warrant. I descritti esercizi hanno pertanto interessato complessivamente n. 4.758.742 warrant in relazione ai quali la Società ha aumentato il proprio capitale sociale per euro 210.946,70 in relazione al primo periodo d'esercizio dei "Warrant Solid World 2022 – 2025" e di euro 26.990,40 in relazione al "Periodo addizionale" al primo periodo d'esercizio dei "Warrant Solid World 2022 – 2025", aumentando così il proprio Capitale sociale complessivamente per euro 237.937,10.

Al 31 dicembre 2023 risultavano pertanto in circolazione n. 6.956.570 "Warrant Solid World Group 2022-2025".

Nel 2024 in relazione all'aumento di capitale della Società Capogruppo deliberato il 10 giugno 2024, nel relativo "Periodo addizionale" all'esercizio dei "Warrant Solid World 2022 – 2025" terminato in data 14 giugno 2024, sono stati esercitati n. 93.348 warrant e conseguentemente sono state sottoscritte, al prezzo di Euro 2,20 per azione nel rapporto di n. 1,1 Azioni di Compendio per ogni n. 2 warrant posseduti, n. 51.338 azioni ordinarie Solid World Group S.p.a. di nuova emissione, prive dell'indicazione di valore nominale, aventi godimento regolare e le medesime caratteristiche delle altre azioni ordinarie della Società negoziate su Euronext Growth Milan alla data di emissione delle Azioni di Compendio, per un controvalore complessivo pari ad euro 112.943,60.

Tra il 17 luglio 2024 e il 31 luglio 2024, termine iniziale e finale compresi ("Secondo Periodo di Esercizio"), sono stati esercitati n. 221.906 "Warrant Solid World 2022 – 2025" e conseguentemente sono state sottoscritte, al prezzo di euro 2,20 per azione, nel rapporto di n. 1,1 Azioni di Compendio per ogni n. 2 Warrant posseduti, n. 122.043 azioni ordinarie Solid World Group S.p.a. di nuova emissione, prive dell'indicazione di valore nominale, aventi godimento regolare e le medesime caratteristiche delle altre azioni ordinarie della Società negoziate su Euronext Growth Milan alla data di emissione delle Azioni di Compendio, per un controvalore complessivo pari ad Euro 268.494,60.

Al 31 dicembre 2024 risultavano pertanto in circolazione n. 6.734.664 "Warrant Solid World Group 2022-2025".

A seguito della delibera di aumento del capitale della Società Capogruppo del 20 marzo 2025, nel periodo tra il 21 marzo e il 24 marzo 2025, termine iniziale e finale compresi del Periodo Addizionale dei "Warrant SolidWorld 2022-2025", concesso ai sensi dell'art. 7.1(a) del Regolamento dei Warrant ("Regolamento Warrant"), sono stati esercitati n. 750 "Warrant Solid World 2022 – 2025". Conseguentemente sono state sottoscritte, al prezzo di Euro 2,42 per azione, nel rapporto di n. 1,1 Azioni di Compendio per ogni n. 2 Warrant presentati per l'esercizio, n. 412 azioni ordinarie Solid World Group S.p.a. di nuova emissione, prive dell'indicazione di valore nominale, aventi godimento regolare e con le medesime caratteristiche delle altre azioni ordinarie della Società Capogruppo negoziate su Euronext Growth Milan alla data di emissione delle Azioni di Compendio, per un controvalore complessivo pari ad Euro 997,04.

Nel periodo tra il 17 luglio e il 31 luglio 2025 (il "Terzo Periodo di Esercizio") sono stati esercitati n. 1.464 "Warrant Solid World 2022 – 2025". Conseguentemente sono state sottoscritte, al prezzo di Euro 2,398 per azione, nel rapporto di n. 1,1 Azioni di Compendio per ogni n. 2 Warrant presentati per l'esercizio, n. 805 azioni ordinarie Solid World Group S.p.a. di nuova emissione, prive dell'indicazione di valore nominale, aventi godimento regolare e con le medesime caratteristiche delle Azioni Ordinarie Solid World negoziate su Euronext Growth Milan alla data di emissione delle Azioni di Compendio, per un controvalore complessivo pari ad euro 1.930,39.

I Warrant per i quali non è stata presentata richiesta di sottoscrizione entro il termine del Terzo e Ultimo Periodo di Esercizio sono decaduti da ogni diritto, divenendo definitivamente privi di ogni effetto. **Pertanto, al 31 dicembre 2025 non vi sono più Warrant in circolazione.**

Per quanto attiene ai Prestiti Obbligazionari non convertibili di nominali complessivi euro 5.000.000 emessi dalla Società e sottoscritti nel maggio 2022 da Riello Investimenti Partners SGR S.p.A., in qualità di società di gestione del fondo d'investimento gestito dalla stessa e denominato "Fondo Impresa Italia II", si rinvia a quanto in precedenza illustrato nel paragrafo "Debiti".

### **Informazioni relative agli strumenti finanziari derivati ex art. 38 c. 1, lettera o-ter) del D.lgs. 127/91**

---

Alla data di chiusura dell'esercizio non risultano utilizzati strumenti finanziari derivati, né sono stati scorporati dai contratti aziendali strumenti finanziari aventi i requisiti di derivati.

### **Informazioni sui fatti di rilievo avvenuti successivamente al 31 dicembre 2025**

---

In merito si rinvia ai comunicati ufficiali pubblicati ai sensi della vigente normativa sulle società ammesse al mercato EGM reperibili sul sito della Società Capogruppo al link <https://solidworldgroup.it/investor/comunicati-sdir/>

### **Informazioni ex art. 1, comma 125-bis, della legge 4 agosto 2017 n. 124**

---

In relazione al disposto di cui all'art. 1, comma 125-bis, della legge 124/2017, in merito all'obbligo di dare evidenza in note illustrative delle somme di denaro eventualmente ricevute nell'esercizio a titolo di sovvenzioni, sussidi, vantaggi, contributi o aiuti, in denaro o in natura, non aventi carattere generale e privi di natura corrispettiva, retributiva o risarcitoria di qualunque genere, dalle pubbliche amministrazioni e dai soggetti di cui al comma 125-bis del medesimo articolo, si evidenzia che nessuna Società del Gruppo al 31 dicembre 2025 ha ricevuto vantaggi economici dalla pubblica amministrazione ai sensi del disposto di cui all'art. 1, comma 125-bis, della legge 124/2017.

### **Destinazione del risultato d'esercizio della Capogruppo**

---

Il bilancio d'esercizio della Società Capogruppo chiude con una perdita d'esercizio di euro 419.717,82 per la quale il Consiglio di Amministrazione ha proposto all'Assemblea degli Azionisti l'integrale copertura mediante l'utilizzo della Riserva da sovrapprezzo delle azioni.


Il presente bilancio consolidato, composto da stato patrimoniale, conto economico, rendiconto finanziario e nota integrativa, rappresenta in modo veritiero e corretto la situazione patrimoniale e finanziaria nonché il risultato economico e corrisponde alle risultate delle scritture contabili della controllante e alle informazioni trasmesse dalle imprese incluse nel consolidamento.

Treviso, 31 marzo 2026

Per il Consiglio di Amministrazione

Il Presidente

**ROBERTO RIZZO**



## Relazione della società di revisione indipendente ai sensi degli artt. 14 del d.lgs. 27 gennaio 2010, n. 39

Agli Azionisti della  
**Solid World Group S.p.A.**

### Relazione sulla revisione contabile del bilancio consolidato

#### *Dichiarazione di impossibilità di esprimere un giudizio*

Siamo stati incaricati di svolgere la revisione contabile del bilancio consolidato del Gruppo Solid World Group (il Gruppo), costituito dallo stato patrimoniale al 31 dicembre 2025, dal conto economico, dal rendiconto finanziario per l'esercizio chiuso a tale data e dalla nota integrativa.

Non esprimiamo un giudizio sul bilancio consolidato del Gruppo. A causa della rilevanza di quanto descritto nella sezione *“Elementi alla base della dichiarazione di impossibilità di esprimere un giudizio”* della presente relazione, non siamo stati in grado di acquisire elementi probativi sufficienti ed appropriati su cui basare il nostro giudizio sul bilancio consolidato.

#### *Elementi alla base della dichiarazione di impossibilità di esprimere un giudizio*

##### *Partecipazione in Bio3DPrinting S.r.l.*

Nello stato patrimoniale consolidato al 31 dicembre 2025 il valore di tale partecipazione ammonta ad Euro 1,7 milioni.

La recuperabilità del valore della partecipazione è stata determinata dagli amministratori attraverso la sommatoria del valore attuale netto dei flussi di cassa operativi, opportunamente attualizzati, derivanti dai piani industriali delle controllate per il periodo 2026–2028.

Dalle analisi da noi svolte sul piano aziendale di tale collegata emerge in particolare l'assenza di elementi probativi in merito al suo sviluppo, in particolare il trend di crescita del fatturato non risulta opportunamente documentato e non risulta coerente con gli andamenti degli esercizi precedenti. Si riporta, inoltre, che i flussi di cassa consuntivi di tale collegata risultano essere negativi, in controtendenza alle proiezioni forniteci l'esercizio precedente.

A causa della rilevanza degli aspetti sopra riportati non siamo stati in grado di acquisire elementi probativi sufficienti per determinare se si sarebbe potuta riscontrare la necessità di rettifiche rispetto alle voci "Partecipazioni", nonché rispetto alla correlata informativa di bilancio.

#### *Crediti immobilizzati*

Nello stato patrimoniale consolidato al 31 dicembre 2025 il valore dei crediti immobilizzati ammonta ad Euro 1,4 milioni e si riferisce prevalentemente ai finanziamenti attivi alla società controllata fino al 29 dicembre 2025 Tecnologia & Design S.c.a.r.l. per Euro 1,1 milioni.

La recuperabilità del valore di tale finanziamento attivo è stata determinata dagli amministratori attraverso la sommatoria del valore attuale netto dei flussi di cassa operativi, opportunamente attualizzati, derivanti dal piano industriale della ex controllata per il periodo 2026-2028.

Dalle analisi da noi svolte sul piano aziendale di tale ex controllata emerge in particolare l'assenza di elementi probativi in merito al loro sviluppo, in particolare il trend di crescita del fatturato non risulta opportunamente documentato e non risulta coerente con gli andamenti degli esercizi precedenti. Si riporta, inoltre, che i flussi di cassa consuntivi di tale ex controllata risultano essere negativi, in controtendenza alle proiezioni forniteci l'esercizio precedente. Tali aspetti potrebbero impattare sulla recuperabilità di tali crediti.

A causa della rilevanza degli aspetti sopra riportati non siamo stati in grado di acquisire elementi probativi sufficienti per determinare se si sarebbe potuta riscontrare la necessità di rettifiche rispetto alle voci "*Crediti immobilizzati*", nonché rispetto alla correlata informativa di bilancio.

#### *Immobilizzazioni immateriali*

Il bilancio consolidato chiuso al 31 dicembre 2025 evidenzia un valore delle immobilizzazioni immateriali per Euro 12,9 milioni, riferite in prevalenza al valore dei diritti di brevetto industriale e diritti di utilizzazione delle opere dell'ingegno per Euro 9,3 milioni ed al valore dell'avviamento per Euro 1,7 milioni. Alla data della presente relazione, non abbiamo ricevuto elementi probativi necessari ai fini di accertare l'esistenza, l'accuratezza e la valutazione di tale voce "Diritti di brevetto industriale e di utilizzo di opere dell'ingegno" per il valore di Euro 2,2 milioni, nonché la completezza della connessa variazione economica

confluente nella voce *"Incrementi di immobilizzazioni per lavori interni"* per un valore di Euro 2,2 milioni. Dalle analisi da noi svolte sul piano aziendale della Società, ai fini della valutazione della recuperabilità dell'avviamento, emerge l'assenza di elementi probativi in merito al suo sviluppo, in particolare il trend di crescita del fatturato non risulta opportunamente documentato e supportato.

A causa della rilevanza degli aspetti sopra riportati non siamo stati in grado di acquisire elementi probativi sufficienti per determinare se si sarebbe potuta riscontrare la necessità di rettifiche rispetto alle voci *"Diritti di brevetto industriale e di utilizzo di opere dell'ingegno"*, *"Incrementi di immobilizzazioni per lavori interni"* e *"Avviamento"*, nonché rispetto alla correlata informativa di bilancio.

#### *Crediti per imposte anticipate*

Il bilancio consolidato chiuso al 31 dicembre 2025 evidenzia crediti per imposte anticipate per Euro 0,4 milioni per le quali il Gruppo non ci ha fornito un piano di recuperabilità fiscale (tax planning) delle stesse imposte anticipate.

A causa della rilevanza degli aspetti sopra riportati non siamo stati in grado di acquisire elementi probativi sufficienti per determinare se si sarebbe potuta riscontrare la necessità di rettifiche rispetto alla voce *"Crediti per imposte anticipate"*, nonché rispetto alla correlata informativa di bilancio.

#### *Crediti verso imprese collegate*

Nello stato patrimoniale consolidato al 31 dicembre 2025 il valore dei crediti verso imprese collegate ammonta ad Euro 5,6 milioni e si riferisce prevalentemente al credito per fatture da emettere alla società collegata Bio3DPrinting S.r.l. per Euro 5,1 milioni. Alla data della presente relazione, non abbiamo ricevuto elementi probativi necessari ai fini di accertare le tempistiche di emissione delle stesse, da parte del Gruppo, e la valutazione della recuperabilità di tale voce.

A causa della rilevanza degli aspetti sopra riportati non siamo stati in grado di acquisire elementi probativi sufficienti per determinare se si sarebbe potuta riscontrare la necessità di rettifiche rispetto alla voce *"Crediti verso imprese collegate"*, nonché rispetto alla correlata informativa di bilancio.

#### *Altri crediti e altri debiti*

Nello stato patrimoniale consolidato al 31 dicembre 2025 il valore dei crediti verso altri ammonta ad Euro 4,4 milioni ed il valore dei debiti verso altri ammonta ad Euro 6,6 milioni.

Durante il secondo semestre 2025 il Gruppo ha acquisito un credito d'imposta pro-solvendo "DTA" per imposte anticipate per un valore nominale di Euro 2,75 milioni al prezzo di Euro 1,79 milioni, da corrispondere in 20 rate. Il Gruppo ha provveduto a compensare con

le ritenute di periodo una parte del valore nominale per Euro 0,23 milioni ed a pagare al cedente rate per Euro 0,18 milioni.

A seguito di richiesta chiarimenti dell'amministrazione finanziaria la capogruppo Solid World Group S.p.A. ha avviato unilateralmente, nei primi mesi del 2026, la risoluzione per inadempimento e per giusta causa del contratto di cessione pro-solvendo. Basandosi su tale risoluzione del contratto, il Gruppo ha eliminato retroattivamente dal bilancio consolidato 2025 il credito d'imposta residuo per Euro 1,56 milioni ed il debito verso il cedente per Euro 1,61 milioni, iscrivendo per la differenza una sopravvenienza attiva per Euro 0,47 milioni.

Dalle nostre analisi il credito d'imposta pro-solvendo "DTA" per imposte anticipate e il debito verso il cedente sarebbero dovuti essere stati contabilizzati e valutati nel bilancio consolidato chiuso al 31 dicembre 2025 in ottemperanza ai principi contabili di riferimento.

Alla data della presente relazione non abbiamo ricevuto elementi probativi adeguati al fine di poter verificare l'esistenza, l'accuratezza, la completezza e la valutazione di tali importi.

A causa della rilevanza degli aspetti sopra riportati non siamo stati in grado di acquisire elementi probativi sufficienti per determinare se si sarebbe potuta riscontrare la necessità di rettifiche rispetto alle voci "Altri crediti" e "Altri debiti", nonché rispetto alla correlata informativa di bilancio.

#### *Deconsolidamento controllata Tecnologia & Design S.c.a.r.l.*

Il bilancio consolidato al 31 dicembre 2025 non riporta i risultati di conto economico della controllata Tecnologia & Design S.c.a.r.l., ceduta il 29 dicembre 2025. Essendo stato redatto dal liquidatore volontario un bilancio di liquidazione intermedio alla data di cessione, il Gruppo avrebbe dovuto consolidate gli effetti economici di periodo fino alla data in cui è stato perso il controllo, nel rispetto di quanto richiesto dai principi contabili nazionali.

Quanto sopra indicato costituisce, a nostro avviso, una deviazione dai principi contabili di riferimento. Conseguentemente, l'effetto del consolidamento dei valori economici della controllata *Tecnologia & Design S.c.a.r.l.* sarebbe stato negativo di Euro 1 milione, conseguentemente, la perdita d'esercizio sarebbe stata superiore di Euro 1 milione e il patrimonio netto sarebbe stato inferiore di Euro 1 milione, al lordo del relativo effetto fiscale.

#### *Immobilizzazioni materiali*

Il bilancio consolidato chiuso al 31 dicembre 2025 evidenzia un valore delle immobilizzazioni materiali per Euro 10,2 milioni, riferite in prevalenza al valore delle immobilizzazioni in corso e acconti per Euro 7,5 milioni.

La recuperabilità del valore delle immobilizzazioni in corso è stata determinata dagli amministratori attraverso la sommatoria del valore attuale netto dei flussi di cassa

operativi, opportunamente aggiornati, derivanti dal piano industriale della controllata Immobiliare Costa Alta S.r.l. per il periodo 2026-2028.

Durante i primi mesi del 2026 la Società ha sottoscritto un preliminare di vendita per la cessione parziale, pari al 35%, della partecipazione in Immobiliare Costa Alta S.r.l.. Da tale preliminare emergerebbe una minusvalenza di Euro 1,1 milioni, che rapportata all'intero valore della partecipazione farebbe emergere la necessità di ridurre il valore del differenziale di consolidamento contabilizzato tra le immobilizzazioni in corso per Euro 3,2 milioni. Inoltre, l'informativa di bilancio predisposta dagli amministratori non risulta essere completa in quanto non viene indicato che la controparte con cui è stato sottoscritto tale preliminare sia una parte correlate.

Quanto sopra indicato costituisce, a nostro avviso, una deviazione dai principi contabili di riferimento. Conseguentemente, la svalutazione per perdite durevoli di valore delle immobilizzazioni in corso pari a Euro 3,2 milioni dovrebbe essere iscritta nella voce "B) 10 c) Altre svalutazioni delle immobilizzazioni" del conto economico e, conseguentemente, la perdita d'esercizio sarebbe stata superiore di Euro 3,2 milioni e il patrimonio netto sarebbe stato inferiore di Euro 3,2 milioni, al lordo del relativo effetto fiscale. Inoltre, l'informativa di bilancio avrebbe dovuto riportare l'indicazione che si tratta di operazione con parte correlata.

#### ***Responsabilità degli amministratori e del collegio sindacale per il bilancio consolidato***

Gli amministratori sono responsabili per la redazione del bilancio consolidato che fornisca una rappresentazione veritiera e corretta in conformità alle norme italiane che ne disciplinano i criteri di redazione e, nei termini previsti dalla legge, per quella parte del controllo interno dagli stessi ritenuta necessaria per consentire la redazione di un bilancio che non contenga errori significativi dovuti a frodi o a comportamenti o eventi non intenzionali.

Gli amministratori sono responsabili per la valutazione della capacità del Gruppo di continuare ad operare come un'entità in funzionamento e, nella redazione del bilancio consolidato, per l'appropriatezza dell'utilizzo del presupposto della continuità aziendale, nonché per una adeguata informativa in materia. Gli amministratori utilizzano il presupposto della continuità aziendale nella redazione del bilancio consolidato a meno che abbiano valutato che sussistono le condizioni per la liquidazione della capogruppo Solid World Group S.p.A. o per l'interruzione dell'attività o non abbiano alternative realistiche a tali scelte.

Il collegio sindacale ha la responsabilità della vigilanza, nei termini previsti dalla legge, sul processo di predisposizione dell'informativa finanziaria del Gruppo.

### *Responsabilità della società di revisione per la revisione contabile del bilancio consolidato*

E' nostra la responsabilità di svolgere la revisione contabile in conformità ai principi di revisione internazionali (ISA Italia) e di emettere la relazione di revisione. Tuttavia, a causa di quanto descritto nella sezione Elementi alla base della dichiarazione di impossibilità di esprimere un giudizio nella presente relazione, non siamo stati in grado di acquisire elementi probativi sufficienti ed appropriati su cui basare il nostro giudizio sul bilancio consolidato.

Siamo indipendenti rispetto alla Capogruppo Solid World Group S.p.A. in conformità alle norme e ai principi in materia di etica e di indipendenza applicabili nell'ordinamento italiano alla revisione contabile del bilancio.

### **Relazione su altre disposizioni di legge e regolamentari**

#### *Giudizi e dichiarazione ai sensi dell'art. 14, comma 2, lettere e), e-bis) ed e-ter), del D.Lgs. 39/10*

Gli amministratori della Solid World Group S.p.A. sono responsabili per la predisposizione della relazione sulla gestione del Gruppo Solid World Group al 31 dicembre 2025, incluse la sua coerenza con il relativo bilancio consolidato e la sua conformità alle norme di legge.

Abbiamo svolto le procedure indicate nel principio di revisione (SA Italia) n. 720B al fine di:

- esprimere un giudizio sulla coerenza della relazione sulla gestione con il bilancio consolidato;
- esprimere un giudizio sulla conformità alle norme di legge della relazione sulla gestione;
- rilasciare una dichiarazione su eventuali errori significativi nella relazione sulla gestione.

A causa della significatività di quanto descritto nella sezione Elementi alla base della dichiarazione di impossibilità di esprimere un giudizio della Relazione sul bilancio consolidato, non siamo in grado di esprimere un giudizio sulla coerenza della relazione sulla gestione con il bilancio consolidato del Gruppo Solid World Group al 31 dicembre 2025 e sulla sua conformità alle norme di legge, né di rilasciare la dichiarazione di cui all'art. 14, comma 2, lettere e), e-bis) ed e-ter), del D. Lgs. 39/10 sulla base delle conoscenze e della comprensione dell'impresa e del relativo contesto acquisite nel corso dell'attività di revisione.

Milano, 15 aprile 2026

**RSM Società di Revisione e  
Organizzazione Contabile S.p.A.**

  
Biagio Rosa

(Socio – Revisore legale)

**SOLID WORLD GROUP S.P.A**  
**Sede in Via Reginato n. 87 - TREVISO (TV)**  
**Capitale sociale Euro 1.882.633,80 i.v.**  
**REA di Treviso 303132**  
**Codice Fiscale e Registro delle Imprese di Treviso 04132150964**

**Relazione del Collegio Sindacale all'Assemblea degli Azionisti di Solid World Group S.p.A. ai sensi dell'art. 2429, comma 2, del Codice Civile e dell'art. 153 del D.lgs. n. 58/1998**

All'Assemblea degli Azionisti della Società Solid World Group S.p.A.

**Premessa**

Il Collegio Sindacale di Solid World Group S.p.A. (di seguito anche "Solid World Group S.p.A." o "Società"), ai sensi dell'art. 153 del D.Lgs. n. 58 del 1998 (di seguito anche T.U.F.) e dell'art. 2429, comma 2, del Codice Civile, è chiamato a riferire all'Assemblea degli Azionisti convocata per l'approvazione del Bilancio sull'attività di vigilanza svolta nel corso dell'esercizio nell'adempimento dei propri doveri, sulle omissioni e sui fatti censurabili eventualmente rilevati e sui risultati dell'esercizio sociale, oltreché a formulare proposte in ordine al Bilancio, all'approvazione dello stesso e alle materie di propria competenza.

In data 31 marzo 2026 il consiglio di Amministrazione ha approvato, in prima convocazione, il progetto di bilancio d'esercizio e consolidato al 31 dicembre 2025 ed ha convocato l'Assemblea degli azionisti per il giorno 30 aprile 2026 in prima convocazione e 4 maggio 2026 in seconda.

La documentazione di bilancio viene messa a disposizione del pubblico nei termini di cui all'art. 154-ter TUF.

Nel corso dell'esercizio chiuso al 31 dicembre 2025 e sino alla data odierna, il Collegio Sindacale ha effettuato l'attività di vigilanza attenendosi a quanto previsto dalla Legge, dalle Norme di comportamento del collegio sindacale di società quotate emanate dal Consiglio Nazionale dei Dottori Commercialisti e degli Esperti Contabili, dalle disposizioni CONSOB in materia di controlli societari, nonché dalle previsioni contenute nell'art. 19 del D.Lgs. 39/2010.

Il Bilancio di Solid World Group S.p.A. è stato redatto in base ai criteri di cui all'art. 2423-bis c.c. e principalmente contenuti nell'art. 2426 c.c., integrati ed interpretati dai Principi Contabili emessi dai Consigli Nazionali dei Dottori Commercialisti e degli Esperti Contabili e revisionati dall'OIC in seguito alla riforma operata dal Legislatore in materia di Diritto Societario con il D.Lgs. del 17 gennaio 2003, n. 6 e sue successive modificazioni. I criteri utilizzati nell'esercizio testé chiuso tengono conto delle novità introdotte nell'ordinamento nazionale dal D.Lgs. 18 agosto 2015, n. 139, per effetto del quale sono stati modificati i Principi Contabili emessi dai Consigli Nazionali dei Dottori Commercialisti e degli Esperti Contabili e revisionati dall'OIC.

Il Bilancio della Società è stato redatto a norma di legge ed è accompagnato dai documenti prescritti dal Codice Civile e dal T.U.F. Inoltre la Società, secondo le disposizioni di legge, ha predisposto il Bilancio consolidato.

Il Collegio Sindacale ha acquisito le informazioni strumentali allo svolgimento dei compiti di vigilanza ad esso attribuiti mediante la partecipazione alle riunioni del Consiglio di Amministrazione, le informazioni acquisite dalle competenti strutture aziendali, nonché mediante le ulteriori attività di controllo effettuate.

### **Attività di vigilanza e controllo del Collegio Sindacale**

#### ***Attività di vigilanza sull'osservanza della legge e dello statuto***

Il Collegio Sindacale nell'espletamento dei compiti di sua competenza ha svolto l'attività di vigilanza prescritta dall'art. 2403 del Codice Civile, dall'art. 149 del D.Lgs. n. 58 del 1998, dall'art. 19 del D.Lgs. 39/2010, nonché alle Norme di comportamento del Collegio Sindacale di società quotate.

Nell'ambito delle sue funzioni, quindi, il Collegio Sindacale:

- ha partecipato alle riunioni dell'Assemblea degli Azionisti e del Consiglio di Amministrazione, vigilando sul rispetto delle norme statutarie, legislative e regolamentari che disciplinano il funzionamento degli organi della Società nonché il rispetto dei principi della corretta amministrazione;
- ha vigilato, per quanto di sua competenza, sull'adeguatezza della struttura organizzativa della Società e sul rispetto dei principi di corretta amministrazione, tramite osservazioni dirette, raccolta di informazioni dai responsabili di alcune funzioni aziendali e incontri con la Società di Revisione nell'ambito di un reciproco scambio di dati ed informazioni;
- ha valutato e vigilato sull'adeguatezza del sistema di controllo interno e del sistema amministrativo e contabile, nonché sull'affidabilità di quest'ultimo a rappresentare correttamente i fatti di gestione, attraverso le informazioni dei responsabili delle rispettive funzioni, l'esame di documenti aziendali e l'analisi dei risultati del lavoro svolto dalla Società di Revisione;
- ha effettuato, nel corso dell'esercizio, cinque riunioni; ha inoltre partecipato a tutte le riunioni del Consiglio di Amministrazione;
- ha vigilato sull'adeguatezza del flusso reciproco di informazioni tra Solid World Group S.p.A. e le sue controllate ai sensi dell'articolo 114, comma 2, del D. Lgs. n. 58 del 1998, assicurato dalle istruzioni emanate dalla direzione della Società nei confronti delle Società del Gruppo;

Inoltre, il Collegio:

- Non ha ottenuto sempre con adeguato anticipo dagli Amministratori adeguate informazioni sull'attività svolta e sulle operazioni di maggior rilievo economico, finanziario e patrimoniale effettuate dalla Società e dalle società controllate ai sensi dell'art. 150, comma 1 del T.U.F., come più volte viene segnalato nei verbali periodici del Collegio Sindacale ed al Presidente del Cda nel corso delle riunioni di quest'ultimo. Seppur si segnala tale mancanza, il Collegio ha comunque posto particolare attenzione sul fatto che le operazioni deliberate e poste in essere fossero conformi alla legge, allo statuto sociale e non fossero imprudenti o azzardate, in contrasto con le delibere assunte dall'Assemblea, in potenziale conflitto d'interessi o tali da compromettere l'integrità del patrimonio aziendale; a tal proposito si segnala un'operazione di cui il Collegio Sindacale è venuto a conoscenza a posteriori e non approvata in Cda. In data 10 settembre 2025 la Società ha stipulato con la società Dacia S.r.l, un atto pubblico di cessione dei crediti d'imposta "DTA", dinanzi al Notaio Lorenzo Caputo per un importo di nominali Euro 2.750.000,00 per un controvalore di Euro 1.787.500,00. Di tale operazione è stata richiesta al Cda tutta l'informativa necessaria ed inoltre è stato chiesto dal Collegio Sindacale la convocazione di un Cda per la corretta informativa sull'operazione svolta.
- ha tenuto riunioni con i rappresentanti della Società di Revisione ai sensi dell'art. 150, comma 3 del T.U.F. e sono emersi dati e/o informazioni rilevanti che debbano essere evidenziati nella presente Relazione.

Il Collegio Sindacale ha inoltre espresso il proprio consenso, ai sensi dell'art. 2426, comma 1, numero 5, del Codice Civile all'iscrizione, nel bilancio d'esercizio, di costi di impianto e ampliamento e costi di sviluppo aventi utilità pluriennale, in quanto è dimostrata la loro utilità futura; esiste una correlazione oggettiva con i relativi benefici futuri di cui godrà la società ed è stimabile con ragionevole certezza la loro recuperabilità.

Il particolare il Collegio ha espresso il proprio parere favorevole alla capitalizzazione dei seguenti costi:

- Euro 2.993.671,00 relativi all'avviamento da fusione con la società Valore BF 3D;
- Euro 5.080,00 relativi ai costi d'impianto ed ampliamento sostenuti per l'operazione di fusione sopra citata;
- Euro 109.039,00 relativi ai costi d'impianto ed ampliamento sostenuti a seguito di modifiche statutarie e societarie.

*Attività di vigilanza sull'adeguatezza del sistema amministrativo-contabile e sull'attività di revisione legale dei conti*

Ai sensi dell'art. 19 del D.Lgs. 39/2010 (Testo Unico della Revisione Legale), il Collegio Sindacale è chiamato a vigilare:

- sul processo di informativa finanziaria;
- sull'efficacia dei sistemi di controllo interno e di gestione del rischio;
- sulla Revisione legale dei conti annuali e dei conti consolidati;
- sull'indipendenza della Società di Revisione in particolare per quanto concerne la prestazione di servizi non di Revisione.

#### *Processo di informativa finanziaria*

Il Collegio Sindacale ha vigilato sull'esistenza di norme e procedure relative al processo di formazione e diffusione delle informazioni finanziarie. In merito si evidenzia che la Relazione sulla gestione illustra le modalità con cui il Gruppo ha definito la Gestione dei Rischi in relazione al processo di informativa finanziaria a livello Consolidato.

Il Collegio Sindacale ha vigilato sull'osservanza della normativa relativa alla formazione e pubblicazione della Relazione Finanziaria Semestrale, nonché sulle impostazioni date alle stesse e sulla corretta applicazione dei principi contabili, anche utilizzando le informazioni ottenute dalla Società di Revisione.

Inoltre, si dà atto che la Società di Revisione incaricata della Revisione legale dei conti attualmente in carica, è "RSM società di revisione ed organizzazione Contabile S.p.A.".

- la Società di Revisione incaricata della Revisione legale dei conti ha illustrato ai sindaci i controlli effettuati e negli incontri periodici con il Collegio Sindacale ed ha evidenziato l'impossibilità di esprimere un giudizio;
- il Collegio Sindacale ha vigilato sulla revisione dei conti annuali e consolidati informandosi e confrontandosi con la Società di Revisione.

In particolare, sono state illustrate al Collegio tutte le principali fasi dell'attività di revisione ivi compresa l'individuazione delle aree di rischio, con descrizione delle relative procedure di revisione adottate.

Il Collegio dà altresì atto che la Società "RSM società di revisione ed organizzazione Contabile S.p.A." ha rilasciato i propri giudizi sul Bilancio Consolidato e sul Bilancio separato in data 15 aprile 2026.

Dalle relazioni relative al Bilancio separato e al Bilancio Consolidato emerge l'impossibilità di esprimere un giudizio.

Si dà altresì atto che la Società di Revisione ha espresso, nelle relazioni di cui sopra, l'impossibilità di esprimere un giudizio rispetto alla coerenza con il Bilancio e alla conformità alle norme di legge con riferimento alla Relazione sulla gestione.

Il Collegio Sindacale ha vigilato sull'indipendenza della Società "RSM società di revisione ed organizzazione Contabile S.p.A.", verificando la natura e l'entità dei servizi diversi dal controllo contabile con riferimento a Solid World Group S.p.A. ed alle società controllate, ottenendo esplicita conferma dalla Società di Revisione circa la sussistenza del requisito dell'indipendenza da parte della stessa.

***Attività di vigilanza sull'adeguatezza del sistema di controllo interno e sull'assetto organizzativo***

Il Collegio Sindacale ha valutato e vigilato l'adeguatezza e sull'efficacia dei sistemi di controllo interno e di gestione del rischio. Il Collegio Sindacale dà atto di aver verificato le attività maggiormente rilevanti svolte dal complessivo sistema di controllo interno e di gestione dei rischi.

Nello svolgimento del suo compito ha riscontrato delle carenze sul sistema di controllo interno e sull'assetto organizzativo. Tali carenze sono state tempestivamente comunicate al Presidente del Consiglio di Amministrazione della società, il quale ha convocato il consiglio per effettuare le opportune azioni al fine di rendere l'assetto amministrativo ed organizzativo adeguato ad una corretta gestione ed amministrazione della società. Per questo, nell'anno 2026, è stato presentato al Collegio Sindacale un piano di riorganizzazione aziendale che conduca all'eliminazione delle carenze riscontrate.

***Attività di vigilanza sul rispetto dei principi di corretta amministrazione***

Si riassumono qui di seguito le principali operazioni poste in essere dalla Società nel corso dell'esercizio, rispetto alle quali il Collegio ha vigilato sul rispetto dei principi di corretta amministrazione.

**FATTI PRINCIPALI 2025:**

- 20 marzo 2025 - delibera di esecuzione dell'aumento di capitale sociale in opzione - deliberato dall'assemblea straordinaria degli azionisti il 13 novembre 2024 - per una tranche di importo massimo di Euro 2.500.000,00 inclusivo di eventuale sovrapprezzo, offerta in opzione ai possessori di azioni ordinarie, ai sensi dell'art. 2441, comma 1, del codice civile, e per massimi Euro 50.000,00 da destinare all'attribuzione di bonus shares agli aventi diritto in misura di n. 1 bonus share ogni n. 5 azioni ordinarie sottoscritte nell'ambito dell'aumento di capitale in opzione;
- 25 marzo 2025 - atto di fusione per incorporazione della società interamente controllata Valore BF 3D S.r.l. in SolidWorld Group S.p.A.
- 25 aprile 2025 - conclusione positiva dell'aumento di capitale con la sottoscrizione di n. 1.405.250 azioni ordinarie cum bonus share di nuova emissione (le "Nuove Azioni");
- 30 aprile 2025 - collocamento di parte delle n. 647.205 azioni ordinarie cum bonus share di nuova emissione rimaste inoperte. Nell'ambito del Collocamento Azioni sono state

sottoscritte n. 262.350 Nuove Azioni a un prezzo pari a euro 1,20 (di cui euro 0,10 da imputare a capitale ed euro 1,10 a riserva sovrapprezzo) per ciascuna Nuova Azione, per un controvalore complessivo pari a euro 314.820,00.

- 12 giugno 2025 - collocamento di n. 384.450 azioni ordinarie cum bonus share di nuova emissione rimaste inoptate.
- 26 giugno 2025 - l'assemblea ordinaria approva il bilancio 2024, il programma di acquisto di azioni proprie e la nomina del cda e del collegio sindacale.
- 31 luglio 2025 - comunicazione che nel periodo ricompreso tra il 17 luglio 2025 e il 31 luglio 2025, termine iniziale e finale compresi (il "Terzo Periodo di Esercizio"), sono stati esercitati n. 1.464 Warrant. Conseguentemente sono state sottoscritte, al prezzo di euro 2,398 per azione, nel rapporto di n. 1,1 Azioni di Compendio per ogni n. 2 Warrant posseduti, n. 805 azioni ordinarie Solid World di nuova emissione, per un controvalore complessivo pari ad euro 1.930,39. I Warrant per i quali non è stata presentata richiesta di sottoscrizione entro il termine del Terzo e Ultimo Periodo di Esercizio sono decaduti da ogni diritto, divenendo definitivamente privi di ogni effetto.
- 7 novembre 2025 - assegnazione di n. 149.642 azioni premiali (c.d. "cosiddette bonus shares") aventi godimento regolare delle azioni ordinarie della Società già in circolazione. Per effetto dell'attribuzione le complessive azioni ordinarie della società in circolazione sono quindi pari a n. 15.396.447.
- 17 dicembre 2025 - A seguito dell'ulteriore avveramento delle condizioni previste nell'aumento di capitale sono state assegnate n. 10.051 azioni premiali (c.d. "bonus shares") aventi godimento regolare. Per effetto dell'attribuzione odierna le complessive azioni ordinarie della società in circolazione sono quindi pari a n. 15.406.498. Si informa inoltre che, alla data odierna, risultano concluse tutte le assegnazioni relative alle azioni premiali (bonus shares) rivenienti dall'Aumento di capitale deliberato dall'Assemblea degli Azionisti in data 13 novembre 2024 e, pertanto, detto Aumento si è definitivamente concluso. Ad esito di tale ultima assegnazione il capitale della società ammonta ad euro 18.626.338.
- 22 dicembre 2025 è stato stipulato da Solid World Group S.p.a un preliminare di cessione del 35% delle partecipazioni nella società Costa Alta s.r.l. a Prime s.r.l. per un controvalore di Euro 1.500.000,00. Configurandosi un'operazione parti correlate, tale operazione è stata assoggetta al consenso del comitato parti correlate.
- 29 dicembre 2025, con atto pubblico, è stata effettuata la cessione dell'intera partecipazione di controllo della società Tecnologia & Design S.c.a.r.l. in liquidazione.

FATTI DI RILIEVO SUCCESSIVI ALLA CHIUSURA DELL'ESERCIZIO

- 29 gennaio 2026 approvato dagli organi amministrativi di Bio3DModel e di Bio3DPrinting, il progetto di fusione “inversa” per incorporazione delle medesime Società;
- 25 marzo 2026 stipulato l’atto pubblico di fusione inversa per incorporazione della società Bio3DModel nella società Bio3DPrinting, per effetto della quale Solid World Group S.p.A. detiene una partecipazione al capitale in quest’ultima del 24%. Gli effetti giuridici, contabili e fiscali sono stati retrodatati, ai sensi di legge, al 1° gennaio 2026.
- 14 aprile 2026 acquisizione dell’intera partecipazione al capitale della società Miralis S.r.l., specializzata nella consulenza e nella trasformazione digitale dei processi di sviluppo prodotto e industrializzazione.

A seguito dell’attività di vigilanza e controllo svolta nell’esercizio, il Collegio Sindacale può attestare che:

- nel corso dell’attività svolta, non sono emerse omissioni, irregolarità né fatti censurabili o comunque significativi tali da richiederne la segnalazione agli organi di controllo o menzione nella presente Relazione;
- non sono pervenuti al Collegio Sindacale denunce ai sensi dell’art. 2408 Codice Civile né esposti da parte di terzi;
- si segnala che sono pervenute al Collegio Sindacale segnalazioni da parte dei creditori pubblici ai sensi dell’art. 25-novies d.lgs. 12 gennaio 2019, n. 14:

in data 26 gennaio 2026, l’Agenzia delle Entrate con PEC ha segnalato al Presidente del Collegio Sindacale la seguente esposizione debitoria: IVA II trimestre 2025 pari ad Euro 213.743,62.

A seguito della segnalazione, con verbale del 10 febbraio 2026, abbiamo chiesto spiegazioni alla società, la quale ci ha comunicato, ed ha fornito idonea documentazione, circa la rateizzazione dell’intera esposizione debitoria comunicata nella segnalazione effettuata ai sensi dell’art. 25-novies.

- non sono state individuate operazioni né con terzi, né infragruppo e/o con parti correlate tali da evidenziare profili atipici e/o inusuali, per contenuti, natura, dimensioni e collocazione temporale;
- il complesso delle operazioni e delle scelte gestionali adottate sono ispirate al principio di corretta amministrazione e di ragionevolezza e sono conformi al Piano Industriale 2025-2028 condiviso tra tutti i membri del Consiglio di Amministrazione.

#### **Attività di vigilanza in relazione al Bilancio di esercizio, al Bilancio Consolidato**

Per quanto riguarda il Bilancio separato chiuso al 31 dicembre 2025, il Bilancio consolidato chiuso alla stessa data nonché la relativa Relazione sulla gestione, si segnala quanto segue:

- il Collegio Sindacale ha accertato, tramite verifiche dirette e informazioni assunte dalla Società di Revisione, l’osservanza delle norme di legge che ne regolano la formazione, l’impostazione del Bilancio d’esercizio, del Bilancio Consolidato e della Relazione sulla Gestione, degli schemi di

bilancio adottati, attestando il corretto utilizzo dei principi contabili, descritti nelle Note al Bilancio e nella Relazione sulla gestione.

Il Collegio ha verificato altresì che:

- in osservanza del art. 2427 comma 1, n.22 bis C.c., in Nota integrativa, si dà atto che le operazioni realizzate con parti correlate sono state concluse, senza eccezioni, a normali condizioni di mercato nell'ambito della gestione ordinaria della società;
- il bilancio risponde ai fatti e alle informazioni di cui il Collegio Sindacale è venuto a conoscenza nell'ambito dell'esercizio dei suoi doveri di vigilanza e dei suoi poteri di controllo ed ispezione;
- per quanto consta al Collegio Sindacale, gli Amministratori nella redazione del Bilancio non hanno derogato alle norme di legge ai sensi dell'art. 2423, comma 5, del Codice Civile;
- la Relazione sulla Gestione risponde ai requisiti di legge ed è coerente con i dati e le risultanze del Bilancio; essa fornisce la necessaria informativa sull'attività e sulle operazioni di rilievo, di cui il Collegio Sindacale è stato messo al corrente nel corso dell'esercizio, sui principali rischi della Società e delle società controllate, sulle operazioni infragruppo e con parti correlate.

#### **Attività di vigilanza sui rapporti con Società controllate**

Il Collegio ha vigilato sull'adeguatezza delle disposizioni impartite dalla Società alle controllate, ai sensi dell'art. 114, comma 2, del D.Lgs. n. 58 del 1998.

Infine, si dà atto che non sono pervenute, alla data odierna, comunicazioni dagli Organi di Controllo delle Società controllate contenenti rilievi da segnalare nella presente relazione.

#### **Attività di vigilanza sulle operazioni con parti correlate**

In relazione a quanto disposto dall'art. 2391-*bis* del Codice Civile, il Collegio Sindacale dà atto che il Consiglio di Amministrazione ha adottato una procedura per la disciplina delle Operazioni con Parti Correlate il cui obiettivo principale è quello di definire le linee guida e i criteri per l'identificazione delle operazioni con parti correlate e declinarne ruoli, responsabilità e modalità operative atte a garantire, per tali operazioni, un'adeguata trasparenza informativa e la relativa correttezza procedurale e sostanziale.

Tale procedura è stata redatta in conformità a quanto stabilito dal Regolamento CONSOB in materia di Parti Correlate (Reg. n. 17221 del 21 marzo 2010).

Il Collegio ha vigilato sull'effettiva applicazione della disciplina da parte della Società e segnala che è stato espresso parere favorevole, in data 13 novembre 2025, dal Comitato Parti Correlate, circa l'operazione di cessione del 35% della controllata Immobiliare Costa Alta s.r.l. alla collegata Prime s.r.l. al prezzo di Euro 1.500.000,00.

#### **Risultato dell'esercizio sociale**

Il risultato netto accertato dall'organo di amministrazione relativo all'esercizio chiuso al 31 dicembre 2025, come anche evidente dalla lettura del bilancio separato, risulta essere negativo di euro 419.718,00=, con patrimonio netto al 31.12.2025 pari ad euro 17.342.179,00=; e dalla lettura del bilancio consolidato, il risultato economico risulta negativo di euro 2.603.801,00=, con patrimonio netto di gruppo al 31.12.2025 pari ad euro 12.781.524,00=.

Il Collegio prende atto di quanto proposto all'Assemblea degli azionisti riguardo la destinazione del risultato.

### **Conclusioni**

Sulla base di quanto sopra esposto, per quanto è stato portato a conoscenza del Collegio Sindacale e per quanto è stato riscontrato dai controlli svolti, si esprime all'unanimità un giudizio complessivamente favorevole all'approvazione del bilancio, tenendo comunque in considerazione i contenuti della relazione di revisione rilasciata dal soggetto incaricato la revisione legale dei conti ed invitando i soci a considerare i possibili effetti di quanto descritto nel paragrafo "Elementi alla base della dichiarazione di impossibilità di esprimere un giudizio" della relazione di revisione, con riferimento alle limitazioni, con possibili effetti significativi, incontrate dal soggetto incaricato della revisione legale dei conti nello svolgimento dell'attività di revisione, in sede di approvazione del bilancio d'esercizio e consolidato chiuso il 31 dicembre 2025, così come è stato redatto e per come Vi è stato proposto dall'organo di amministrazione.

La riunione termina con la presente verbalizzazione.


Treviso, 15 aprile 2026

### Il Collegio Sindacale:

dott. Paolo Bramezza                      Presidente

dott. Paolo Fabbro                      Sindaco effettivo

dott. Davide Cappellari                      Sindaco effettivo



.....  
.....  
.....